

Los economistas opinan

Junio 2019



Comunitat Valenciana

Los economistas opinan  *Comunitat Valenciana*

ÍNDICE

PRESENTACIÓN	3
CONCLUSIONES GENERALES	5
SITUACIÓN ECONÓMICA PERSONAL	7
SITUACIÓN DE LA ECONOMÍA DE LA COMUNITAT VALENCIANA Y ESPAÑOLA	10
PREVISIONES	12
PROBLEMAS DE LA ECONOMÍA DE LA COMUNITAT VALENCIANA	14
IMPACTO DE LA GUERRA COMERCIAL ENTRE CHINA Y ESTADOS UNIDOS EN LA ECONOMÍA	16
¿CÓMO AFECTARÍA LA FALTA DE ACUERDO ENTRE UE Y REINO UNIDO POR EL BREXIT?	19
EFFECTOS DE LA IMPLANTACIÓN DEL REGISTRO DE CONTROL HORARIO	27
IMPACTO DE LA SUBIDA DEL SALARIO MÍNIMO INTERPROFESIONAL	29
METODOLOGÍA	33
FICHA TÉCNICA	
PERFIL DE LOS ENCUESTADOS	
CUESTIONARIO EMPLEADO	

5

PRESENTACIÓN

El Consejo de Colegios de Economistas de la Comunitat Valenciana COEVA, integrado por los Colegios de Economistas de Alicante, Castellón y Valencia, recoge la opinión profesional e independiente de los economistas que integran dichas corporaciones en la vigésimo cuarta edición de *Los economistas opinan*, encuesta que realiza con periodicidad semestral desde junio de 2009 y cuenta con el patrocinio de Banco Sabadell.

La realización de esta encuesta coincide con un periodo de incertidumbre, tras una grave crisis económica mundial cuyas consecuencias en el ámbito político y social aún perduran, por lo que el análisis que los economistas hacen de ella cobra gran interés para el conjunto de la sociedad. *Los economistas opinan*, en este sentido, se ha convertido en una herramienta eficaz para dar a conocer la valoración de los profesionales de las tres provincias sobre la economía nacional y de la Comunitat Valenciana.

La estructura de la encuesta y su periodicidad confieren la fiabilidad que se exige a este tipo de estudios que, en épocas de incertidumbre como la actual, son más demandados por la opinión pública.

Así, *Los economistas opinan* está estructurada en dos secciones, una de ellas fija y otra variable, en función de la actualidad económica del momento en que se realiza la encuesta.

Así, en esta edición se les pide que valoren cuestiones como:

- Los efectos de la guerra comercial desatada entre China y Estados Unidos que ha tenido un nuevo episodio con la prohibición sobre Huawei.
- La falta de acuerdo entre la Unión Europea y el Reino Unido por el Brexit y cómo puede afectar a nuestra economía.
- La implantación del registro del control horario de la jornada de los trabajadores para toda la empresa y cómo puede afectar a cuestiones como la recaudación de la Seguridad Social, la creación de empleo o la competitividad.
- Los efectos de la subida del salario mínimo interprofesional a 900 euros mensuales.

La recogida de respuestas ha sido a través de cuestionarios web. En total, han sido 625 economistas de las tres provincias los que han participado en la encuesta, realizada entre el 5 y el 20 de junio de 2019.

Entre los encuestados hay empresarios y autónomos, trabajadores del sector público y del privado, de diferentes sectores de actividades, así como jubilados y desempleados, lo que proporciona en su conjunto una visión independiente y completa de las cuestiones que se plantean.



CONCLUSIONES GENERALES

En esta vigésimo cuarta edición de *Los economistas opinan*, se retorna a un cierto optimismo, muy moderado, eso sí. Principalmente, por la leve subida reflejada en la valoración de la economía de la Comunitat Valenciana, que pasa del 5,32 al 5,26, y de España, que se incrementa del 5,46 al 5,56, recuperando parcialmente la caída experimentada en la encuesta de diciembre de 2018. Pero, además, porque estas evaluaciones descartan las previsiones realizadas hace seis meses, que apuntaban incluso al suspenso en el caso de la economía autonómica.

No obstante, hay que matizar este elemento positivo porque las previsiones de cara al próximo periodo de seis meses vuelven a apuntar a una reducción importante en esta valoración, aunque tanto en el caso de la Comunitat Valenciana (5,11) como de España (5,26) se conservaría, en esta ocasión, el aprobado.

Si se observan las conclusiones acerca de la situación económica de los encuestados, se puede apreciar también esta tendencia al optimismo moderado. Sigue siendo muy mayoritaria (61,44%) la opción de los economistas que afirman que su situación es similar a la de hace seis meses, si bien desciende la cifra de los que consideran que están peor (13,76%) y aumenta la de quienes afirman estar mejor (24,32%). Una cierta recuperación, también, en relación con la encuesta de diciembre de 2018.

No se apuntan apenas variaciones en referencia a la pregunta tradicional sobre los principales problemas de la economía de la Comunitat Valenciana. Se consolida el liderazgo en este ámbito de la inadecuada dimensión y estructura de las empresas valencianas (62,48%) por encima del desempleo (52%) y el déficit de las infraestructuras y comunicacio-

nes (50,24%), que ocupan el segundo y tercer puesto.

En el apartado de preguntas de actualidad, se ha consultado en esta ocasión a los encuestados sobre dos materias internacionales y dos nacionales. Entre las primeras, la guerra comercial entre China y Estados Unidos, que ha tenido un último y destacado episodio con la prohibición sobre Huawei y los efectos del estancamiento en la negociación del Brexit entre la Unión Europea y el Reino Unido. En el ámbito español, se sondea su opinión sobre la entrada en vigor del nuevo registro de horarios para todas las empresas y la subida del salario mínimo interprofesional a 900 euros.

Respecto a la guerra comercial entre las dos grandes potencias mundiales, los encuestados se muestran moderados en sus efectos sobre la economía de la Comunitat Valenciana aunque sí dejan clara cierta preocupación por su impacto sobre el desarrollo tecnológico y la puesta en marcha de nuevas tecnologías móviles como el 5G.

Acerca de los efectos de la paralización en la negociación sobre el Brexit, se ha preguntado sobre sus consecuencias en un amplio número de cuestiones de interés. En este caso, no se considera que el impacto vaya a ser muy relevante sobre la economía de la Zona Euro, la española y la de la Comunitat Valenciana. Tampoco se entiende que las exportaciones vayan a resultar gravemente afectadas. Sin embargo, en dos cuestiones especialmente importantes para nuestro territorio como son el turismo y los residentes británicos, sí se alerta de que esta situación puede tener consecuencias relevantes.

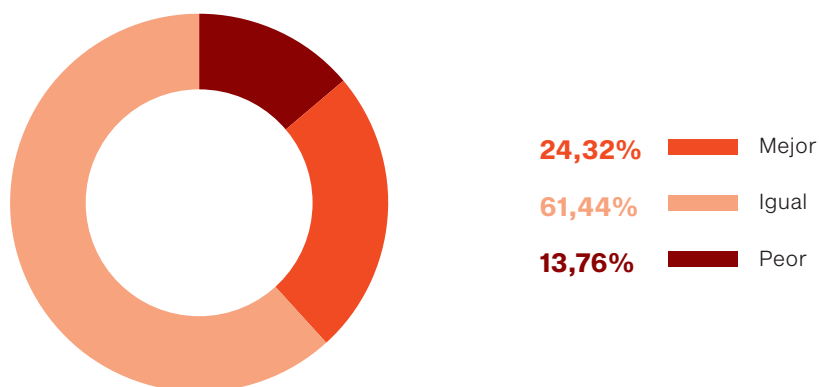
En lo que se refiere a la implantación del registro obligatorio de horario de los trabajadores en todas las empresas, la



consideración general apunta a un efecto relativo sobre la creación de empleo y la competitividad, aunque se aprecia una mayor consideración en la recaudación de la Seguridad Social y se alerta, especialmente, de la complejidad de su aplicación.

Finalmente, sobre la subida del salario mínimo interprofesional, también se sitúan las mayores repercusiones en la recaudación de la Seguridad Social frente a un menor efecto en ámbitos como la creación de empleo y la competitividad de las empresas.

SITUACIÓN PERSONAL



	Junio 2019	Diciembre 2018	Junio 2018
Mejor	24,32%	21,25%	29,06%
Igual	61,44%	60,63%	60,51%
Peor	13,76%	17,77%	9,99%

	Empresarios	Sector público	Privado	Parados	Jubilados
Mejor	23,60%	29,67%	28,21%	33,33%	26,83%
Igual	56,52%	62,64%	58,97%	59,26%	65,85%
Peor	19,25%	7,69%	12,82%	7,41%	7,32%

Las conclusiones respecto a la situación económica de los encuestados registran escasas variaciones en comparación con los periodos anteriores aunque es algo más optimista. Un 61,44% afirma estar igual, ha descendido el porcentaje de economistas que considera que su situación es peor hasta el 13,76%, una caída de cuatro puntos que se refleja, en sentido contrario, a los que consideran que están mejor, un 24,32%. De este modo se recupera en parte la caída reflejada en la última encuesta, en diciembre de 2018, aunque sin llegar a los niveles de junio del año pasado.

Si se analizan los resultados de acuerdo a la situación profesional de los encuestados, sorprende que el grupo donde el porcentaje de economistas que afirma

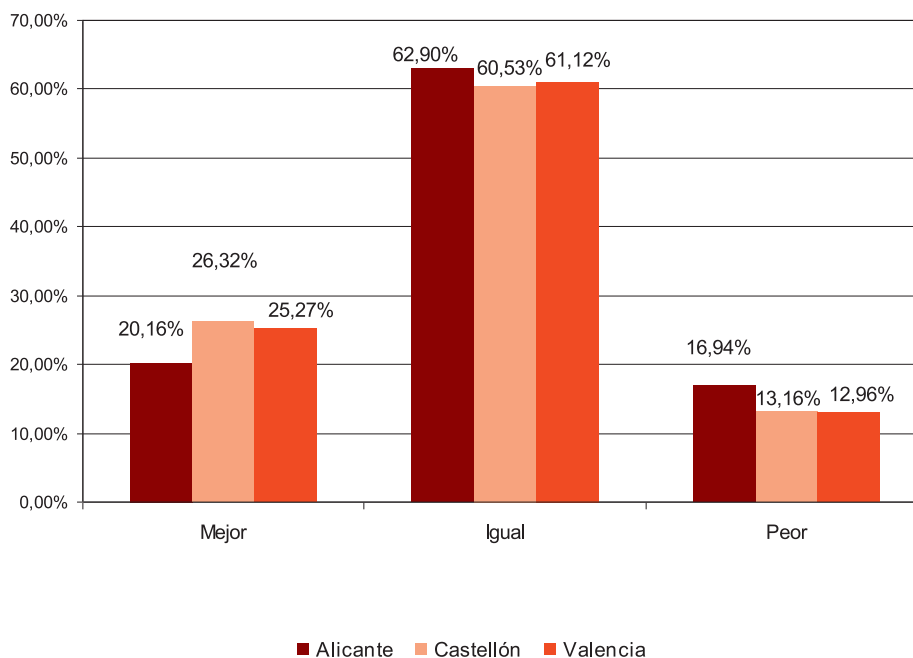
estar mejor es el de los desempleados (un 33,33%) seguidos de los asalariados del sector público (29,67%) y los del sector privado (28,21%). La cifra es más baja en lo que se refiere a jubilados (26,83%) y empresarios y autónomos (23,60%)

Respecto a los sectores de actividad, la industria (32,69%) y la construcción (31,82%) reflejan los mejores porcentajes en este ámbito, con niveles muy bajos de encuestados de estos sectores que afirman estar peor (un 5,77% y un 4,55%, respectivamente). Por el contrario, las respuestas más negativas se sitúan en el ámbito de la banca y los seguros, el único ámbito en el que se igualan exactamente los porcentajes de los economistas que afirman estar mejor y peor (un 18,75%).



	Junio 2019				
	Construcción	Industria	Consultoría, asesoría	Banca, seguros	Otros servicios
Mejor	31,82%	32,69%	25,94%	18,75%	29,63%
Igual	63,64%	61,54%	57,52%	62,50%	57,41%
Peor	4,55%	5,77%	15,79%	18,75%	12,96%

SITUACIÓN ECONÓMICA PERSONAL (POR PROVINCIAS)

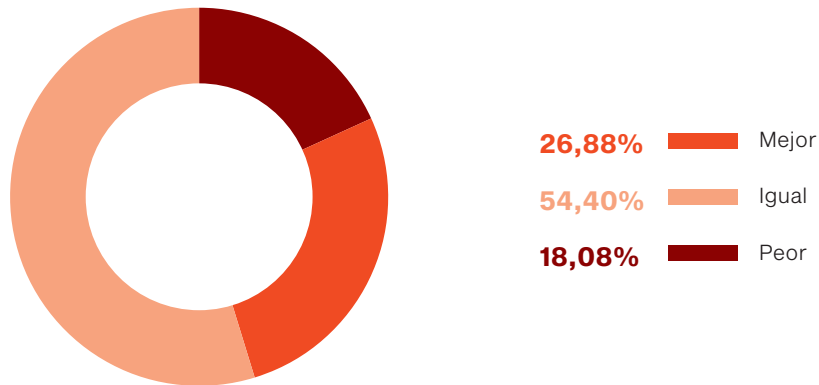


	Alicante	Castellón	Valencia
Mejor	20,16%	26,32%	25,27%
Igual	62,90%	60,53%	61,12%
Peor	16,94%	13,16%	12,96%

Refiriéndose a los resultados por provincias, se producen escasas variaciones en el porcentaje de economistas que señalan que sus circunstancias no han cambiado. El dato más singular es que en Alicante es donde se sitúa con cierta diferencia el porcentaje más bajo

de economistas que afirman estar mejor (20,16% frente al 26,32% de Castellón y el 25,27% de Valencia) y, como consecuencia, es más alto el de encuestados que consideran que están peor (16,94% frente al 13,16% de Castellón y el 12,96% de Valencia).

ECONOMÍA DE LA COMUNITAT VALENCIANA Y ESPAÑOLA



La valoración sobre el estado actual de la economía de la Comunitat Valenciana y España, frena también la caída registrada en la encuesta de diciembre de 2018 pero sin alcanzar las cifras de junio del año pasado. En el caso de la Comunitat Valenciana, la nota se sitúa en un 5,36 frente al 5,32 de hace seis meses. Se puede hablar, por tanto, de una cierta estabilización.

Más optimista es la valoración sobre la economía española, que sube de un 5,46 a 5,57, sin alcanzar tampoco las cifras de junio (5,66) pero ampliando su diferencia sobre la evaluación de la economía de la Comunitat Valenciana.

Respecto a la consideración de la situación económica de la Comunitat Valenciana, sigue siendo muy mayoritaria la opción de los que consideran que está

prácticamente igual (un 54,40%), dejando ya muy atrás los resultados de finales de 2017, donde ganó la opción de que se encontraba mejor. La estabilidad en los resultados, con una leve tendencia a la mejora, es el rasgo principal de la encuesta en este apartado.

La consideración de que la economía de la Comunitat Valenciana está igual que hace un año gana en todas las situaciones profesionales. Los más optimistas son los asalariados del sector público, donde la diferencia entre los que consideran que está igual (39,13%) y los que la ven mejor (24,78%) es de menos de cinco puntos porcentuales. Entre los jubilados, se registra el índice más bajo de los que entienden que está igual (32,81%) pero, en este caso, hay que matizar que el nivel de encuestados que no ha respondido es muy alto (un 35,94%).

	Jun-19	Dic-18	Jun-18
Economía de la CV	5,36	5,32	5,48
Economía Española	5,57	5,46	5,66

ECONOMÍA DE LA COMUNITAT VALENCIANA Y ESPAÑOLA (POR PROVINCIAS)

	Alicante	Castellón	Valencia
Economía de la CV	5,38	5,68	5,20
Economía Española	5,48	5,68	5,59

La valoración más alta respecto al momento actual de la economía de la Comunitat Valenciana procede, como en la encuesta pasada, de Castellón (un 5,68) frente a Alicante (5,38) y Valencia (5,20)

En este caso, sin embargo, a diferencia de lo que ocurría en el informe anterior, Castellón también ofrece la nota más alta para la economía española (un 5,68), calcando la valoración de la Comunitat Valenciana.

Por el contrario, Los economistas valencianos son los que observan mayor diferencia entre la situación de la economía española, a la que conceden una nota alta (un 5,59) y la valenciana (5,20)

A la hora de valorar si la situación de la economía de la Comunitat Valenciana es igual, mejor o peor que el año pasado, la respuesta referente a la estabilidad es ampliamente mayoritaria en las tres provincias, si bien en Castellón alcanza el porcentaje más bajo (47,37%) e igualan las opciones de mejor y peor, con un 26,32% cada una. Alicante y Valencia tienen resultados muy similares en las tres opciones. Un 54,86% de valencianos y un 54,84% de alicantinos consideran que está igual, un 27% de valencianos y un 26,61% de alicantinos que está mejor y un 17,49% de valencianos y un 17,74% de alicantinos, que está peor.



PREVISIONES

	Economía CV	Economía Española
Previsiones hace 6 meses	4,96	5,01
Evaluación actual	5,36	5,57
Próximos 6 meses	5,11	5,26

En el apartado de previsiones, se aprecia que el resultado ha sido mucho mejor del esperado hace seis meses, donde se reflejaba un enorme pesimismo que incluso apuntaba a que la economía de la Comunitat Valenciana caería al suspenso (4,96) y la economía española se situaría en el filo del aprobado (5,01).

Pese a que la evaluación ha desmentido estos augurios, la previsión para los próximos seis meses continúa siendo claramente pesimista, esperando caídas importantes en la evaluación de la economía de la Comunitat Valenciana hasta situarse en el 5,11 y la de España, que llegaría al 5,26.

PREVISIONES (POR PROVINCIAS)

	Alicante	Castellón	Valencia
Economía de la CV	5,20	5,00	5,08
Economía Española	5,27	5,15	5,27

En lo que se refiere a las previsiones por provincias, Alicante es la más optimista, otorgando un 5,20 a la economía de la Comunitat Valenciana en los próximos seis meses y un 5,27 a la economía española en el mismo periodo.

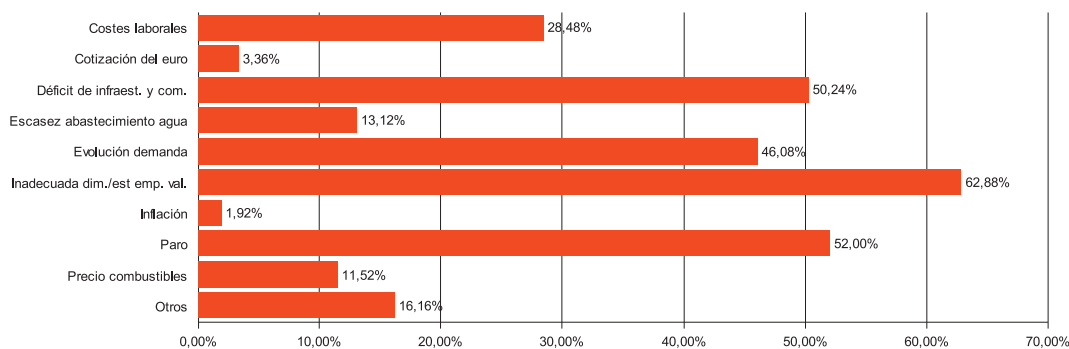
La misma nota otorga Valencia a la economía de nuestro país pero, en cambio,

apuesta por sólo un 5,08 por lo que se refiere a la situación de la Comunitat Valenciana.

Castellón es la provincia más pesimista en su valoraciones, otorgando un aprobado raspado (5,00) a las previsiones sobre la economía de la Comunitat Valenciana y un 5,15 a España.



PROBLEMAS DE LA ECONOMÍA DE LA COMUNITAT VALENCIANA



Se consolida la inadecuada dimensión y estructura de las empresas valencianas como principal problema para la economía de la Comunitat Valenciana, a juicio de los encuestados, con un 62,88%, recuperando incluso la leve caída del periodo anterior, donde llegó al 56,79%.

Tal y como ocurría en diciembre de 2018, el desempleo (con un 52%) y el déficit de infraestructura y comunicaciones (un 50,24%) se disputan el segundo puesto.

El resto de resultados también se mantiene bastante estable. La evaluación de la demanda mantiene el incremento reflejado en el anterior periodo y se sitúa en el cuarto puesto, con un 46,08%.

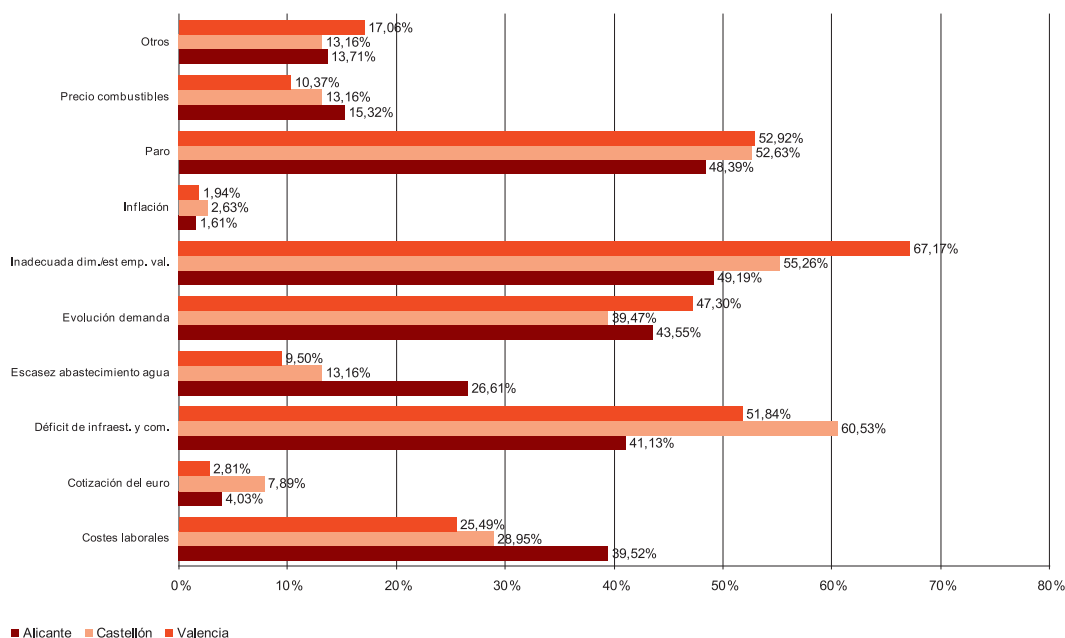
Los siguientes problemas se ubican a gran distancia. Los costes laborales se sitúan en el 28,48%; la escasez del abastecimiento de agua en el 13,12% y el precio de los combustibles, en el 11,52%.

Con porcentajes muy bajos se encuentran otros problemas como la cotización del euro o la inflación.

Por ocupación, la inadecuada dimensión de las empresas valencianas es también el principal problema en todas las situaciones profesionales, aunque es entre los jubilados donde se registra el porcentaje más alto (75,61%). Destaca la importancia que los empresarios y autónomos atribuyen a la evolución de la demanda (un 52,80%), situándola como segundo problema por encima del paro.

La inadecuada dimensión de las empresas valencianas lidera la consideración de los principales problemas entre los empresarios (54,62%), los trabajadores del sector privado (57,45%) y los jubilados (73,68%). Para los desempleados y los trabajadores del sector público, en cambio, la evolución de la demanda ya es el principal problema, con un 67,65% y un 71,15%, respectivamente.

PROBLEMAS DE LA ECONOMÍA DE LA COMUNITAT VALENCIANA (POR PROVINCIAS)



	Alicante			Castellón			Valencia		
	Jun-19	Dic-18	Jun-18	Jun-19	Dic-18	Jun-18	Jun-19	Dic-18	Jun-18
Otros	13,71%	13,27%	13,38%	13,16%	16,28%	16,22%	17,06%	17,46%	15,85%
Precios combustibles	15,32%	20,38%	19,72%	13,16%	27,91%	18,92%	10,37%	18,62%	15,04%
Paro	48,39%	55,45%	57,04%	52,63%	34,88%	51,35%	52,92%	54,04%	54,67%
Inflación	1,61%	1,90%	1,41%	2,63%	2,33%	5,41%	1,94%	2,47%	2,44%
Inadecuada dim./est emp. val.	49,19%	43,60%	56,34%	55,26%	58,14%	62,16%	67,17%	61,29%	63,21%
Evolución demanda	43,55%	49,29%	27,46%	39,47%	41,86%	37,84%	47,30%	49,42%	41,67%
Escasez abastecimiento agua	26,61%	20,85%	39,44%	13,16%	9,30%	13,51%	9,50%	6,59%	16,87%
Déficit de infraest. y com.	41,13%	43,14%	42,25%	60,53%	60,47%	51,35%	51,84%	52,39%	54,67%
Cotización del euro	4,03%	4,27%	4,23%	7,89%	6,98%	8,11%	2,81%	2,14%	3,86%
Costes laborales	39,52%	39,81%	31,69%	28,95%	32,56%	35,14%	25,49%	22,57%	19,11%

Tal y como ocurría en anteriores encuestas, analizando los resultados por provincias, se registran diferencias significativas. En Valencia, el problema de la inadecuada dimensión de las empresas es claramente el más preocupante (con un 67,17%). También se sitúa como principal dificultad para los economistas alicantinos (un 49,19%) pero, en esta caso, seguido de muy cerca por el desempleo

(48,39%), la evolución de la demanda (43,55%) e incluso el déficit de infraestructuras y comunicaciones (41,13%).

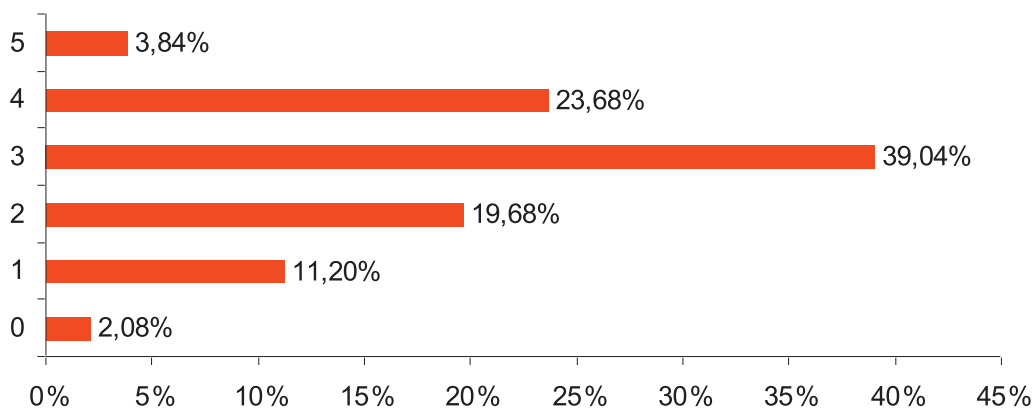
Es esta última opción, precisamente, la que continúa siendo la principal preocupación para los economistas de Castellón (con un 60,53%) frente a la inadecuada dimensión (55,26%) y el paro (52,63%), que cae al tercer puesto.



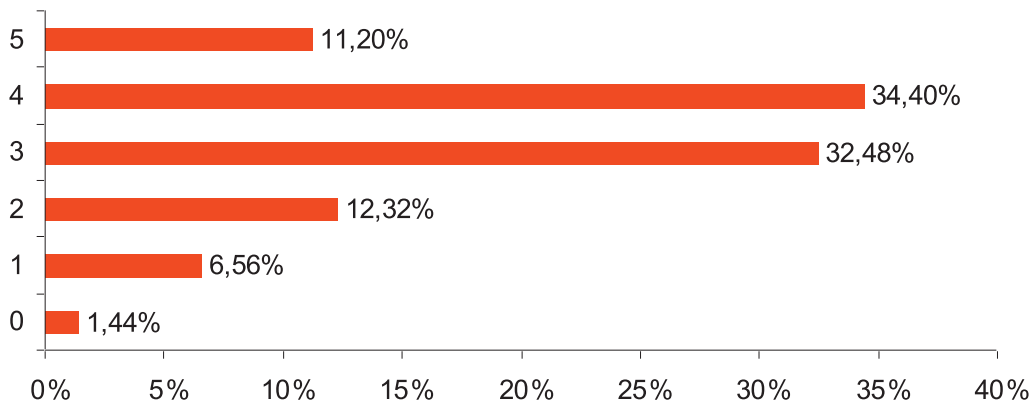
IMPACTO DE LA GUERRA COMERCIAL ENTRE CHINA Y ESTADOS UNIDOS

Valoración de 0 (efectos nada relevantes) a 5 (efectos muy significativos) el impacto que el conjunto de estas medidas puede tener en su opinión sobre:

La economía de la Comunitat Valenciana



El desarrollo tecnológico y la implantación de la tecnología 5G



Se ha preguntado a los economistas cuál es su consideración sobre el impacto de la guerra comercial entre Estados Unidos y China que ha registrado un nuevo episodio grave, como es la prohibición sobre Huawei. Teniendo en cuenta dos aspectos fundamentales: sus efectos sobre la economía de la Comunitat Valenciana y el retraso que puede suponer para el desarrollo tecnológico y la implantación de la tecnología 5G.

Considerando que con 0 se entiende que sus efectos serán poco relevantes y con 5 muy significativos, los economistas sitúan la mayoría de sus respuestas en referencia a los efectos sobre la economía de la Comunitat Valenciana en un rango intermedio, liderando el 3, con un 39,04% seguido de los que han optado por el 4 y los que lo han hecho con el 2.

Sí se aprecia mayor preocupación en el impacto sobre el desarrollo tecnológico y la implantación de la tecnología 5G, donde el porcentaje de economistas que considera que va a tener efectos importantes o muy importantes llega al 45,60%, mientras que apenas un 8% considera que no tendrá relevancia.

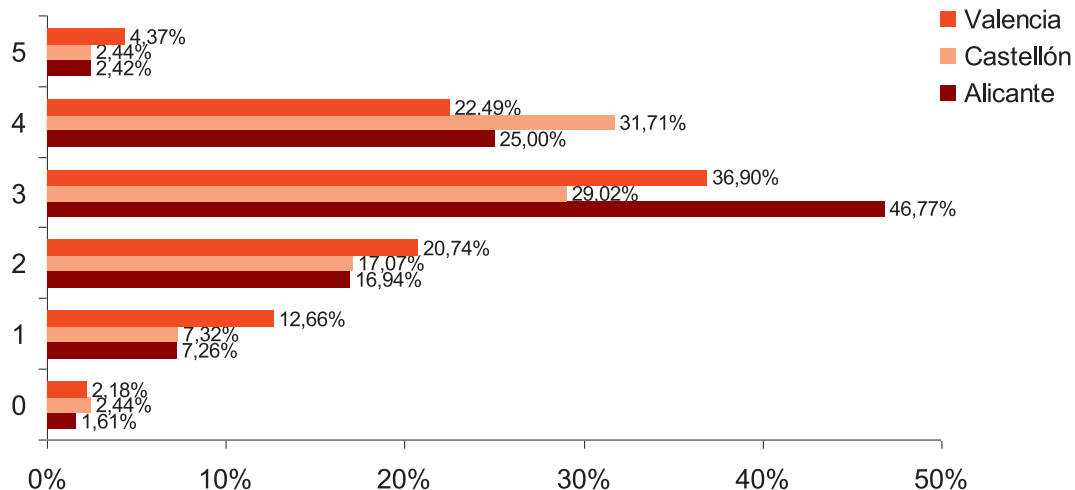
En conclusión, los economistas de la Comunitat Valenciana consideran que esta guerra comercial, y lo sucedido con Huawei, debe ser visto con moderada preocupación en lo referente a sus efectos sobre nuestra economía pero, sin duda, va a afectar al desarrollo tecnológico y la puesta en marcha de nuevas tecnologías móviles.



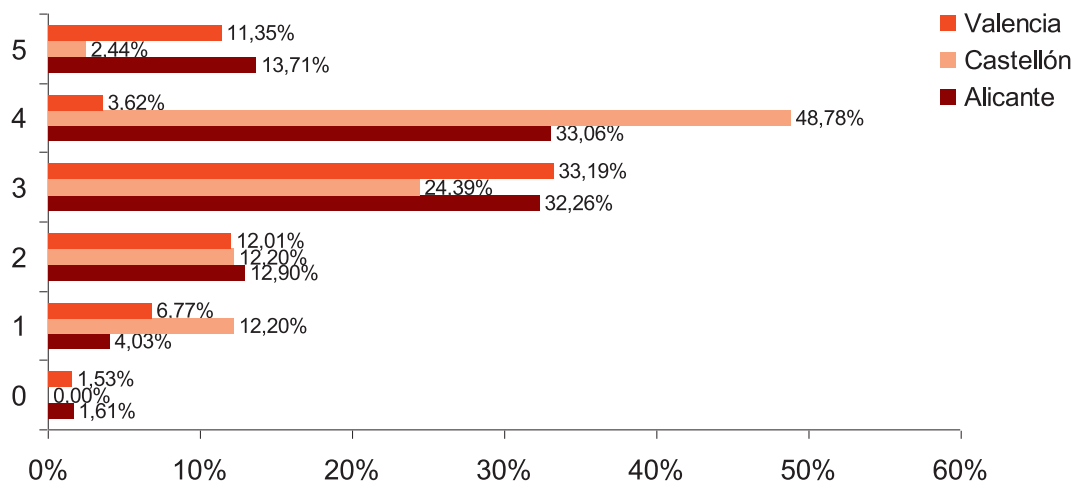
IMPACTO DE LA GUERRA COMERCIAL ENTRE CHINA Y ESTADOS UNIDOS

Valoración de 0 (efectos nada relevantes) a 5 (efectos muy significativos) el impacto que el conjunto de estas medidas puede tener en su opinión sobre:

La economía de la Comunitat Valenciana



El desarrollo tecnológico y la implantación de la tecnología 5G



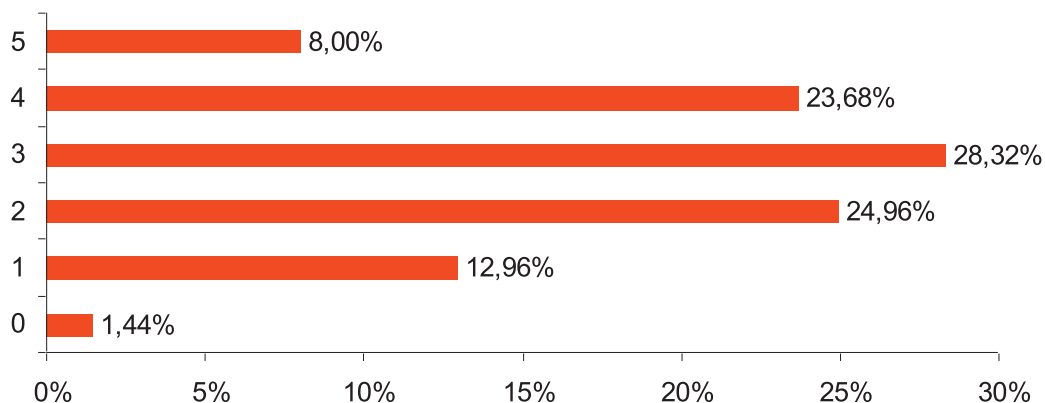
Por provincias, son los economistas de Castellón los más preocupados por el impacto de esta guerra comercial, tanto en lo que se refiere a los efectos sobre la economía de la Comunitat Valenciana, con un 34,16% que apuesta por el intervalo del 4 al 5, como sobre el desarrollo tecnológico y la implantación de la tecnología 5G, con la mitad (51,22%) situándose entre el 4 y el 5.

Los resultados en Alicante y Valencia se sitúan en la tendencia global en las dos cuestiones, si bien en Alicante se percibe como más importante, en términos generales, el impacto sobre la economía de la Comunitat Valenciana (un 74,19% de los alicantinos está entre el 3 y el 5 frente a un 63,66% de valencianos, en la misma horquilla).

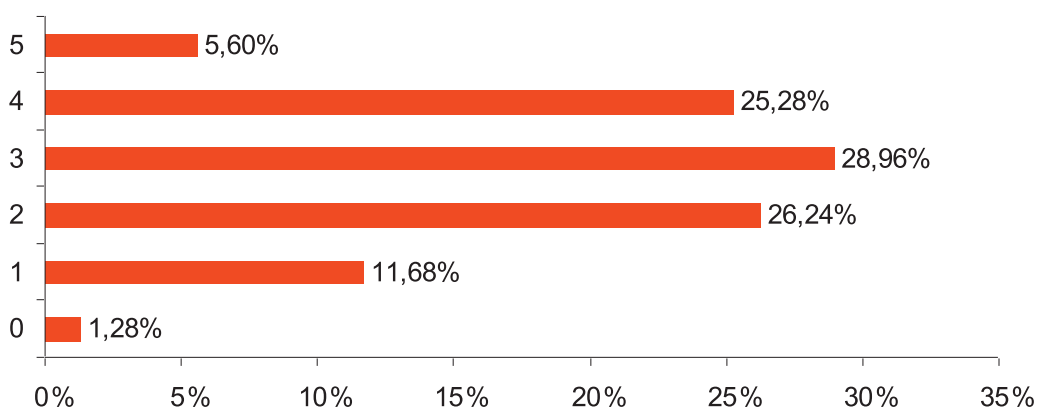
COMO AFECTARÍA LA FALTA DE ACUERDO ENTRE UE Y REINO UNIDO POR EL BREXIT

Valoración de 0 (efectos nada relevantes) a 5 (efectos muy significativos) el impacto que el conjunto de estas medidas puede tener en su opinión sobre:

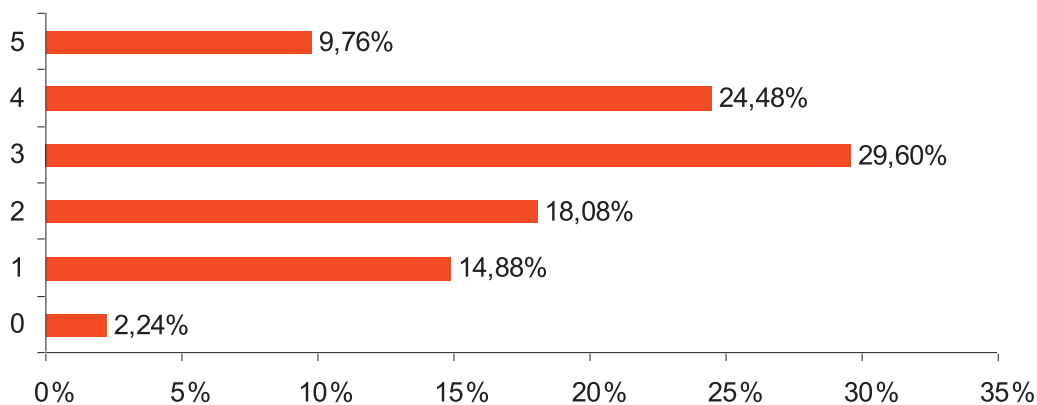
A la economía de la Zona Euro



A la economía española

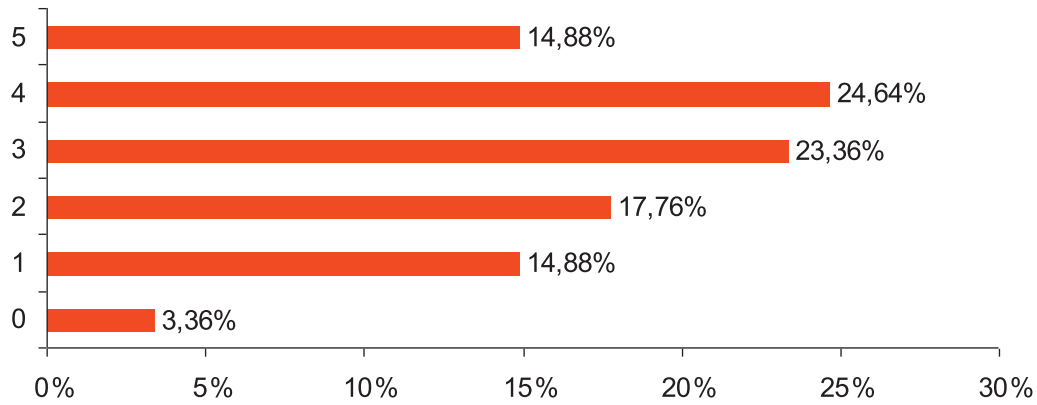


A la economía de la Comunitat Valenciana

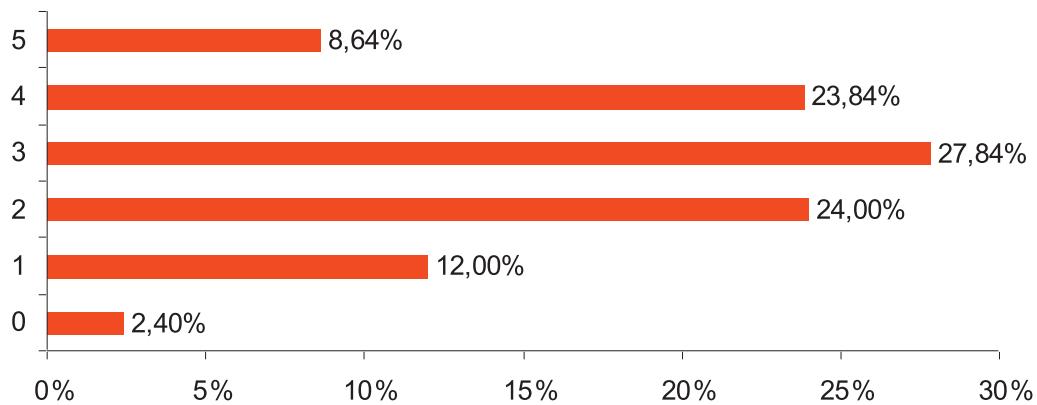




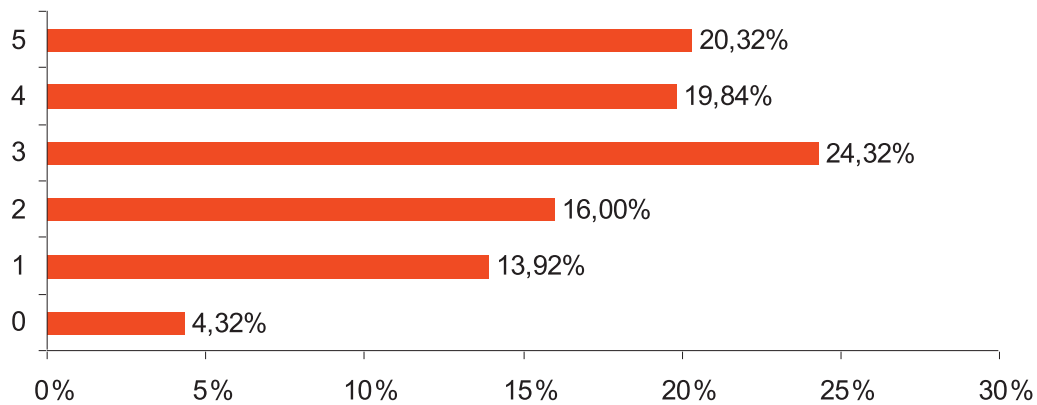
Al turismo de la Comunitat Valenciana



A las exportaciones de la Comunitat Valenciana



A la residencia de personas del Reino Unido en la Comunitat Valenciana



Los efectos por la falta de acuerdo por el Brexit entre la Unión Europea y el Reino Unido en diversas cuestiones de interés, protagoniza este apartado de la encuesta.

En la cuestión relativa a las consecuencias sobre la economía de la Zona Euro, la gran mayoría de los encuestados (76,96%) se sitúa en la franja intermedia, de 2 a 4, entendiendo 0 como poco relevante y 5 como muy importante. Las respuestas son muy similares en los efectos sobre la economía española (80,48%) y la Comunitat Valenciana (72,16%). En todos los casos, no obstante, la franja de los que apuestan por el baremo más alto, se sitúa muy por encima del porcentaje de los que creen que no tendrá ningún efecto, que es mínimo.

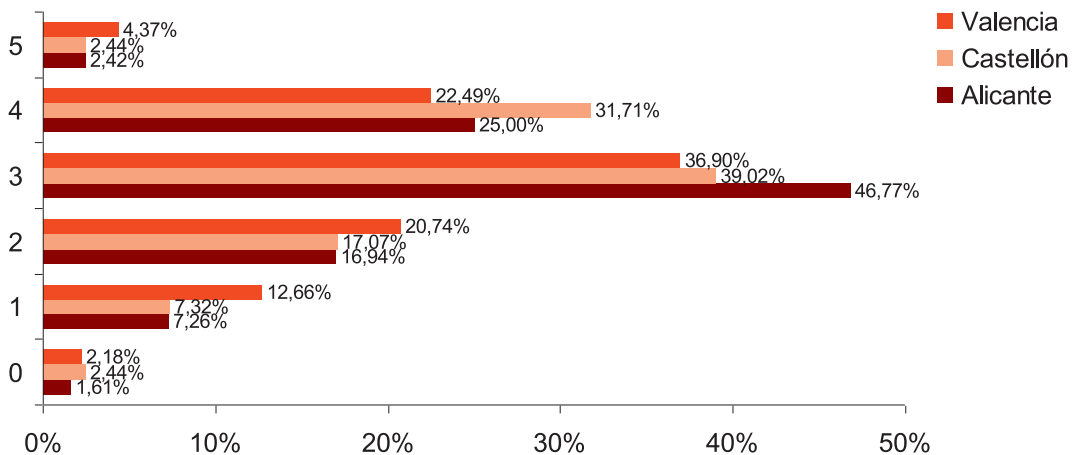
Las respuestas referentes a exportaciones se mantienen en rangos similares pero sí existe mayor preocupación en las otras dos cuestiones, relativas al impacto sobre el turismo de la Comunitat Valenciana y a las personas residentes del Reino Unido en nuestro territorio. En el primer caso, casi un 40% de los encuestados (39,52%) considera que va a tener efectos importantes o muy importantes, mientras que en el segundo, esta cifra se sitúa en el 40,16%.

En resumen, los economistas de la Comunitat Valenciana son moderados a la hora de definir los efectos que el estancamiento de esta situación puede tener sobre la coyuntura económica pero sí aprecian unas consecuencias mucho más significativas en lo relativo al turismo y a los residentes británicos.

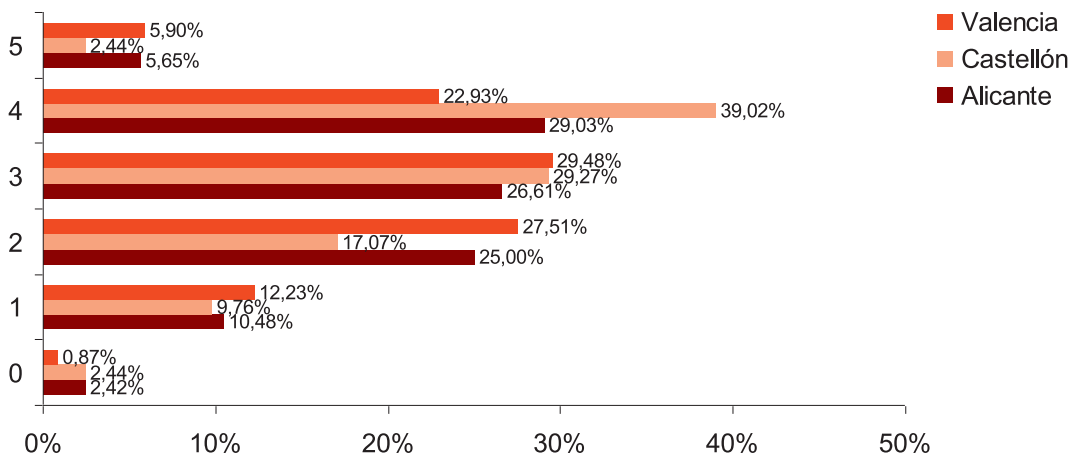


CÓMO AFECTARÍA LA FALTA DE ACUERDO ENTRE UE Y REINO UNIDO POR EL BREXIT (POR PROVINCIAS)

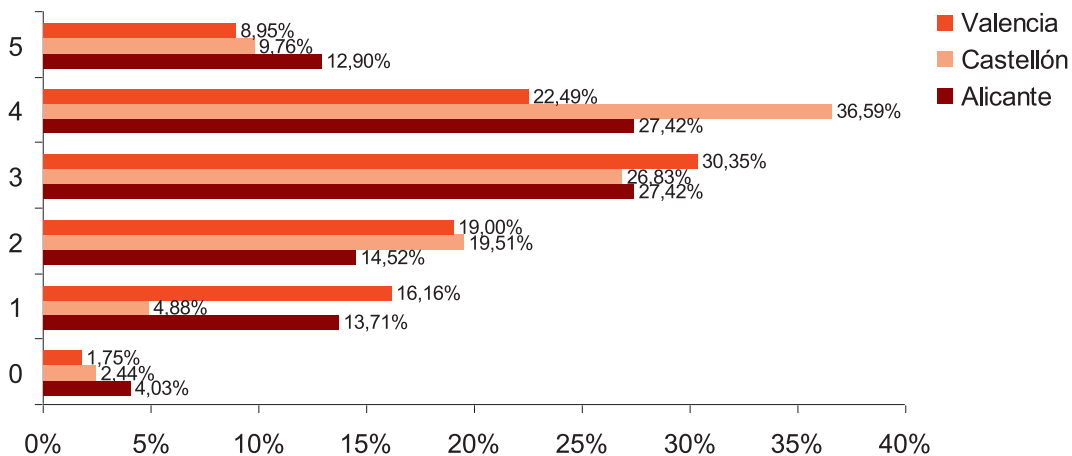
A la economía de la Zona Euro



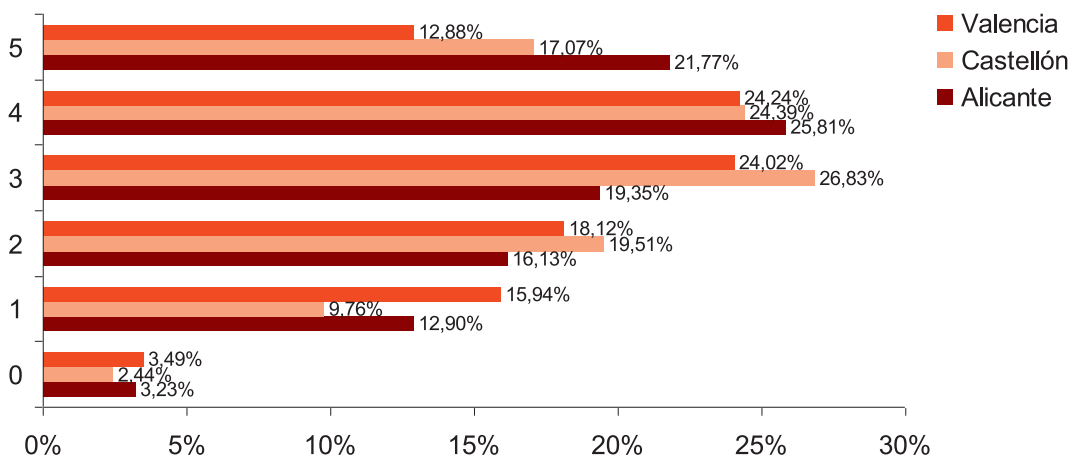
A la economía española



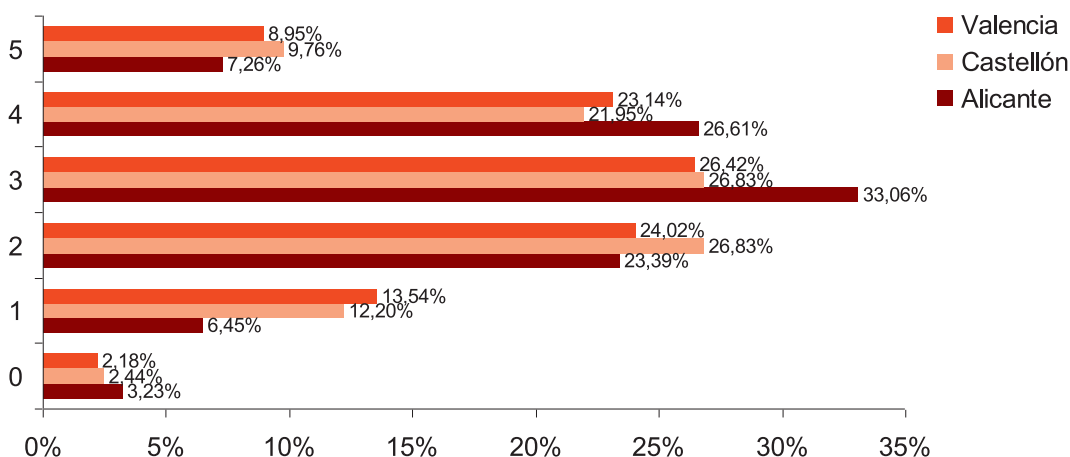
A la economía de la Comunitat Valenciana



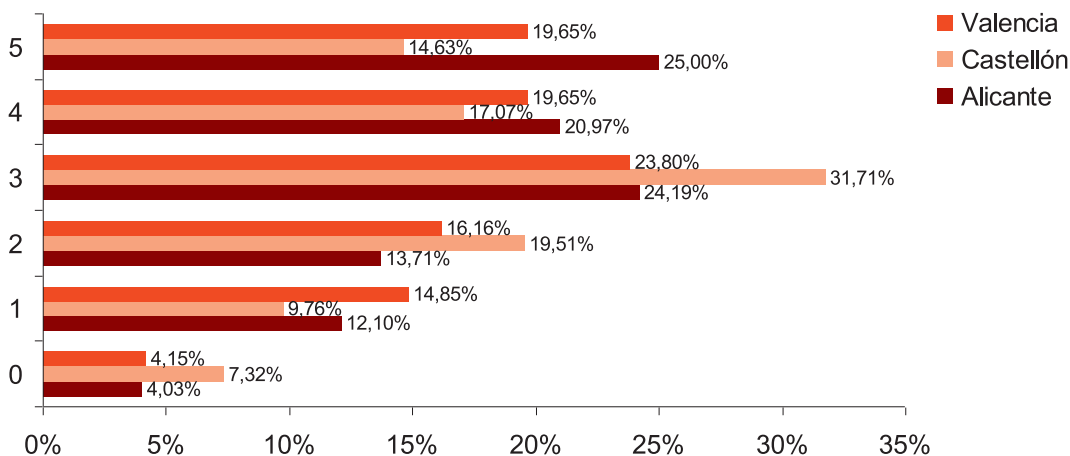
Al turismo de la Comunitat Valenciana



A las exportaciones de la Comunitat Valenciana



A la residencia de personas del Reino Unido en la Comunitat Valenciana





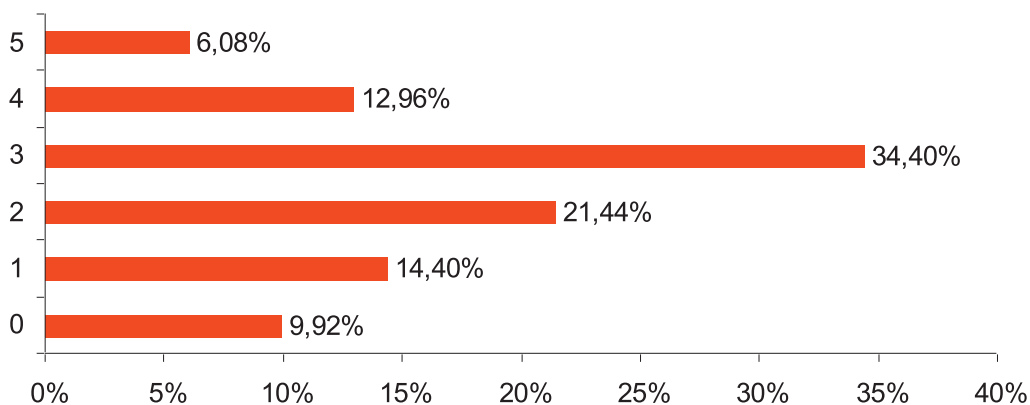
Por provincias, destacan la mayor preocupación en Castellón por los temas relativos a los efectos sobre la economía, tanto en lo que hace referencia a la Zona Euro (un 34,13% situado entre el 4 y el 5) como hablando en clave española (un 41,46% en esos baremos) y de la Comunitat Valenciana (un 46,35%).

Sin embargo, al hablar de cuestiones como el turismo y la residencia de per-

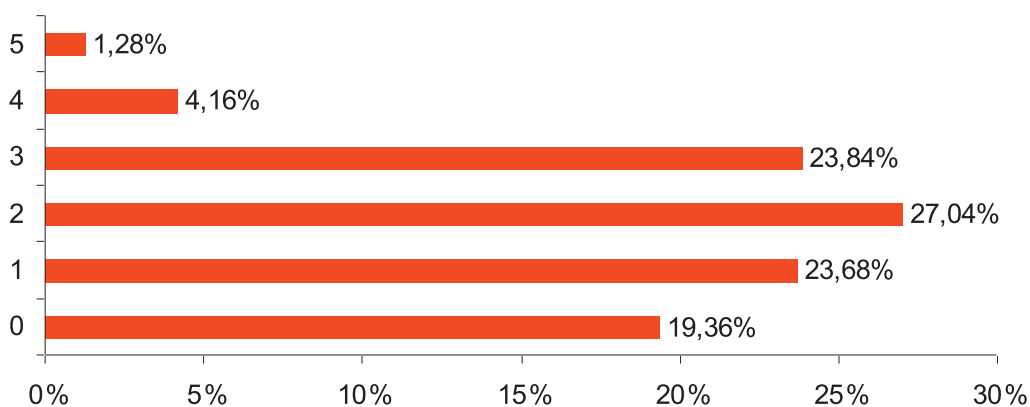
sonas del Reino Unido en la Comunitat Valenciana, son los economistas de Alicante los que temen los efectos más graves. Más de una quinta parte de los encuestados de esta provincia (un 21,77%) considera que los efectos serán graves sobre el turismo, y una cuarta parte (25%) que afectará también de manera muy importante a los residentes británicos, cifras mucho más elevadas que en los casos de Castellón y Valencia).

EFFECTOS DE LA IMPLANTACIÓN DEL REGISTRO DE CONTROL HORARIO

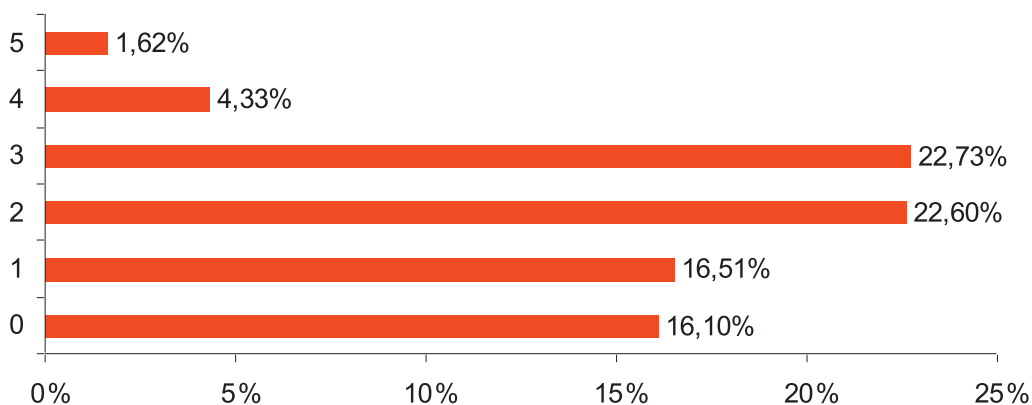
Sobre la recaudación de la Seguridad Social



Sobre la creación de empleo

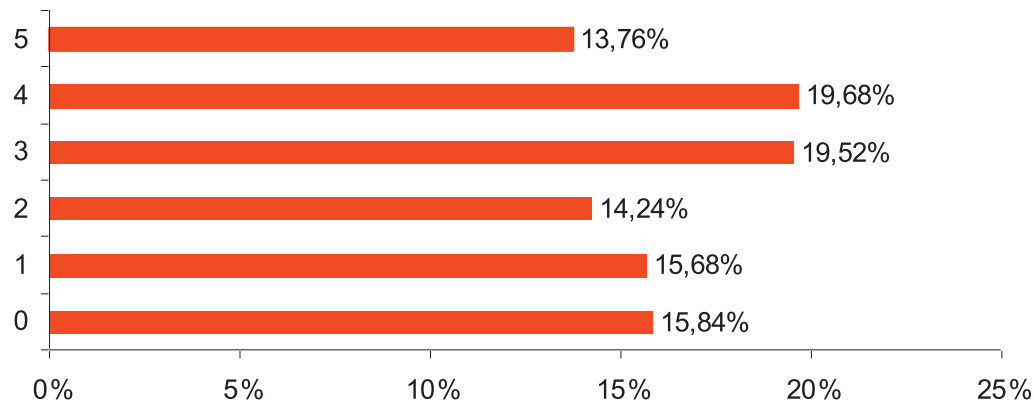


Sobre la competitividad





Sobre la complejidad en su aplicación



Otra de las cuestiones de actualidad se refiere a la implantación del registro obligatorio de horarios en todas las empresas, independientemente de su tamaño, y cuál puede ser su impacto en cuestiones relativas a la recaudación de la Seguridad Social, la creación de empleo y la competitividad de las compañías.

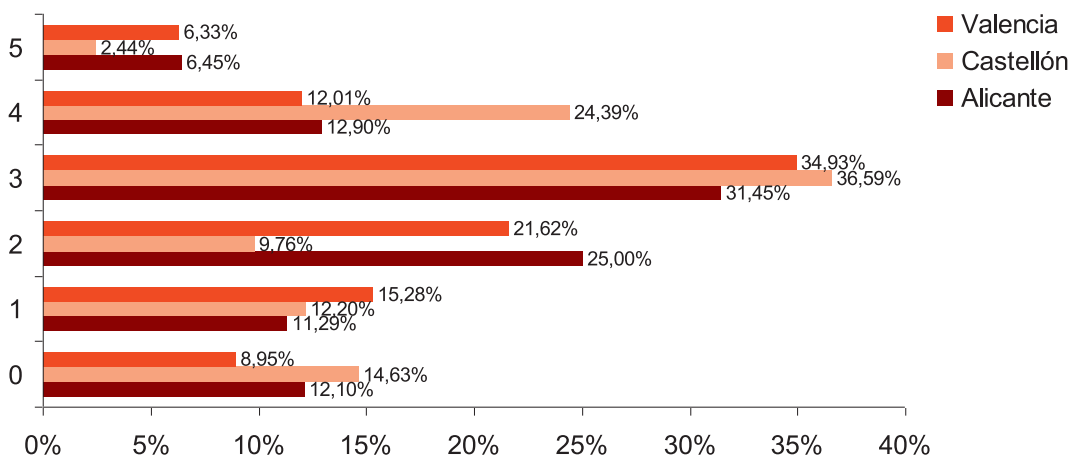
En términos generales, los economistas no consideran que el impacto vaya a ser muy importante ni sobre la creación de empleo (sólo un 5,44% se sitúa en las valoraciones más altas) ni sobre la competitividad (un 5,95%). Las respuestas mayoritarias se sitúan en el espectro medio-bajo acerca de esta cuestión.

Sí es más apreciable el efecto que puede tener sobre la recaudación de la Seguridad Social, ya que un 19,04%, en contraposición con las otras dos cuestiones, se sitúan en la consideración de que el impacto será destacado, a lo que hay que sumar el 34,40% que apuesta por una opinión intermedia.

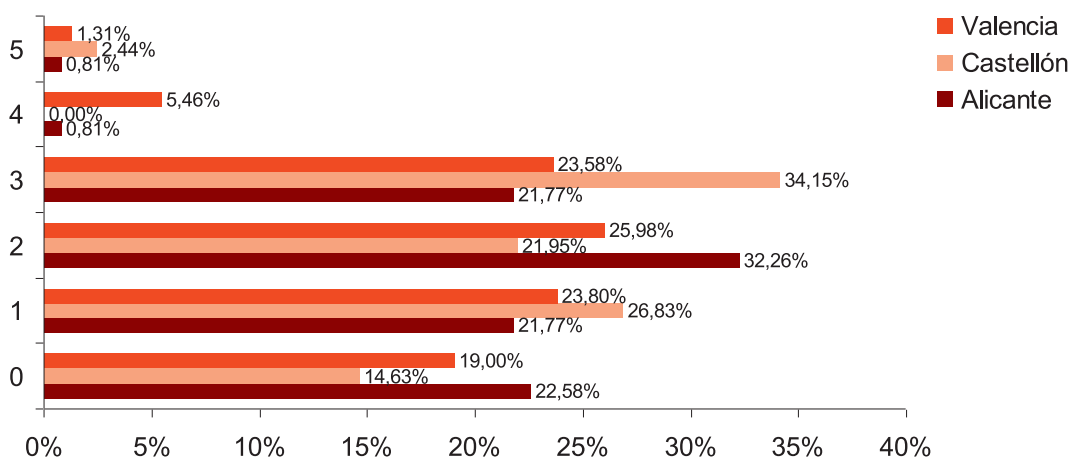
Algo similar ocurre en lo relativo a la complejidad de su aplicación. Un 33,44% considera que este aspecto va a tener un efecto importante o muy importante aunque las respuestas se encuentran muy repartidas.

EECTOS DE LA IMPLANTACIÓN DEL REGISTRO DE CONTROL HORARIO (POR PROVINCIAS)

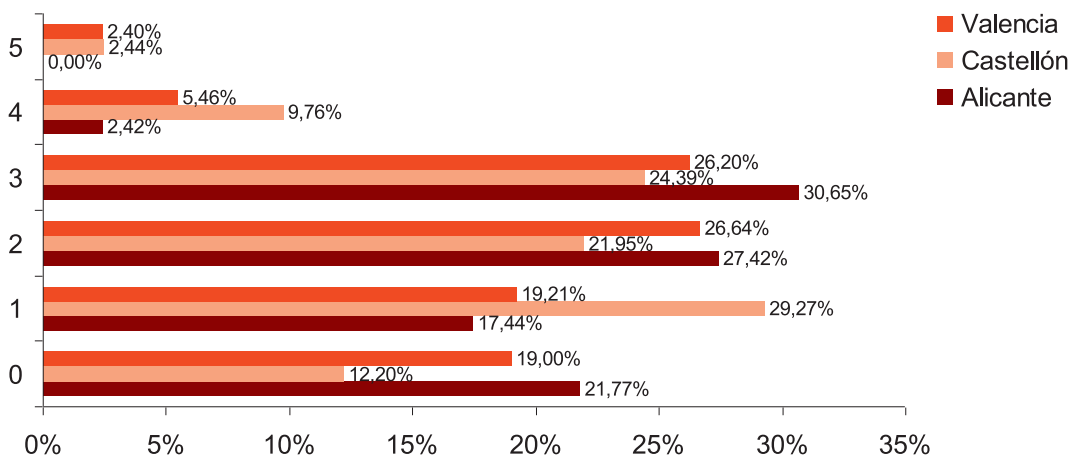
Sobre la recaudación de la Seguridad Social



Sobre la creación de empleo

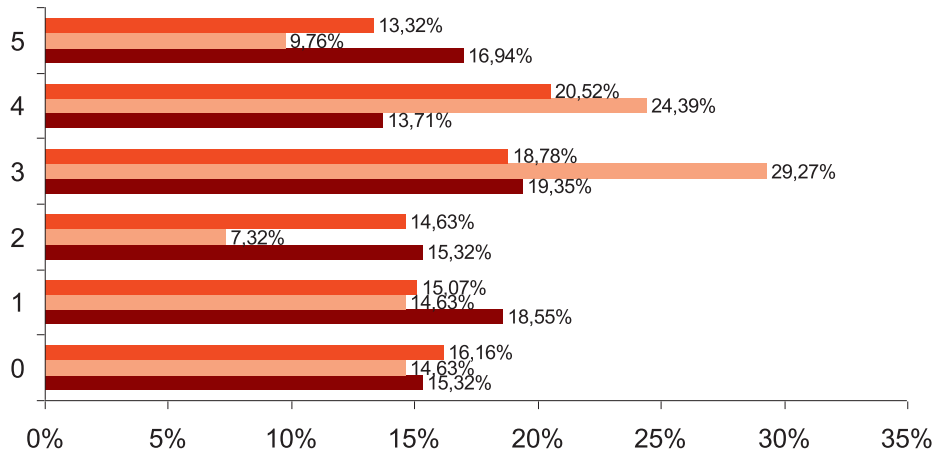


Sobre la competitividad





Sobre la complejidad en su aplicación



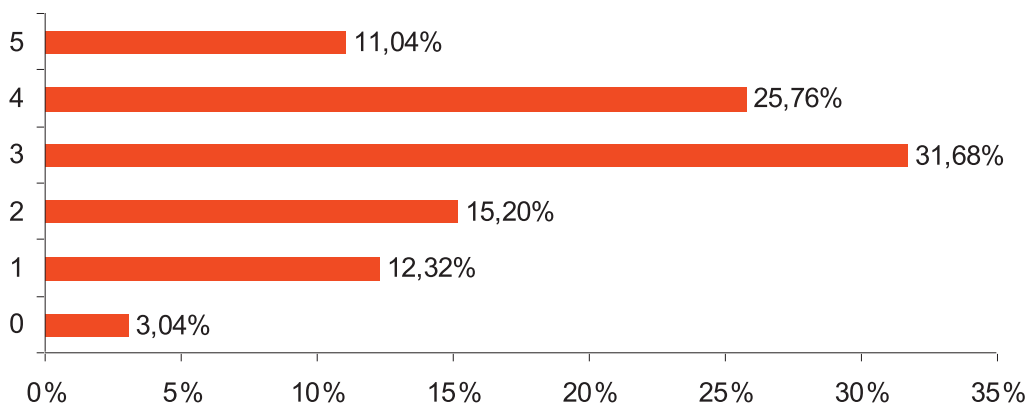
En lo que se refiere a la división por provincias, los economistas de Castellón son los que consideran que la subida del salario mínimo interprofesional a 900 euros va a afectar más a la recaudación de la Seguridad Social (un 63,42% se sitúa en la franja del 3 al 5, frente a un 53,27% de valencianos y un 50,8% de alicantinos) así como los más preocupa-

dos por la complejidad de su aplicación (también, un 63,42% frente a un 52,72% de valencianos y un 50% de alicantinos).

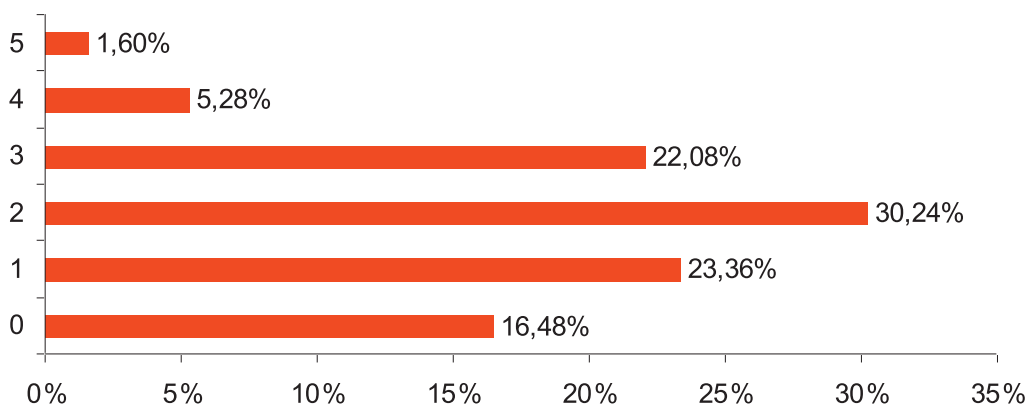
Acerca de su impacto sobre la creación de empleo y la competitividad de las compañías, no se aprecian diferencias significativas.

IMPACTO DE LA SUBIDA DEL SALARIO MÍNIMO INTERPROFESIONAL

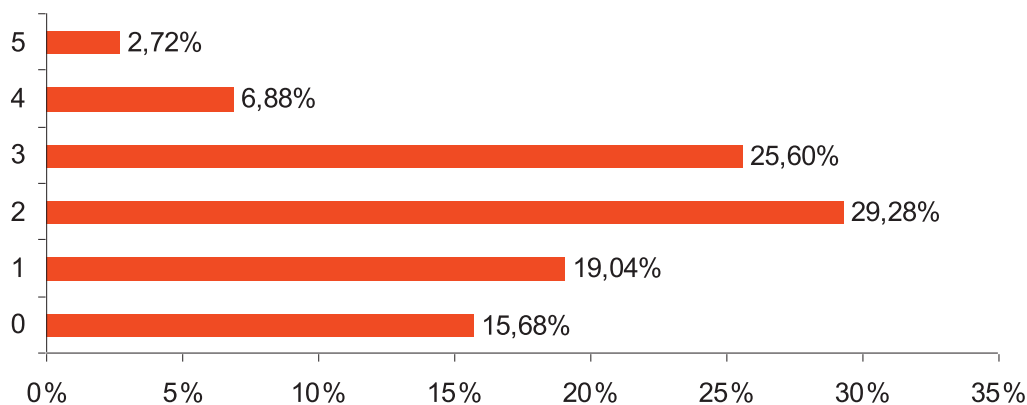
Sobre la recaudación de la Seguridad Social



Sobre la creación de empleo



Sobre la competitividad





La última pregunta de la encuesta se refiere a cómo puede afectar a la recaudación de la Seguridad Social, la creación de empleo y la competitividad de las empresas la subida del salario mínimo interprofesional a 900 euros.

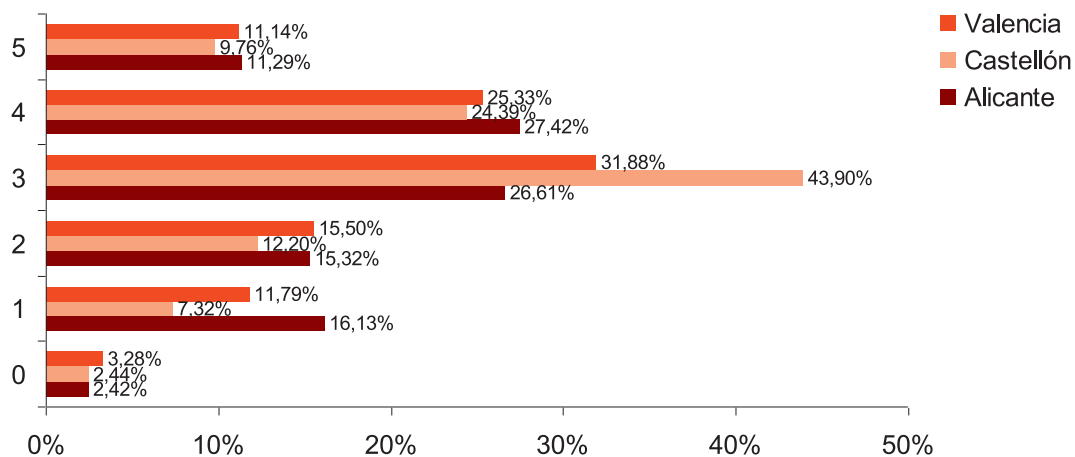
Los economistas sitúan los mayores efectos sobre la recaudación de la Seguridad Social, ya que un 68,48% se sitúa en la franja del 3 al 5 y un 36,80% considera que puede tener un alcance importante o muy importante.

Menores son los efectos apreciados sobre la creación de empleo. Un 70,08% de los encuestados entiende que el incremento del salario mínimo interprofesional afectará poco o nada en las nuevas contrataciones.

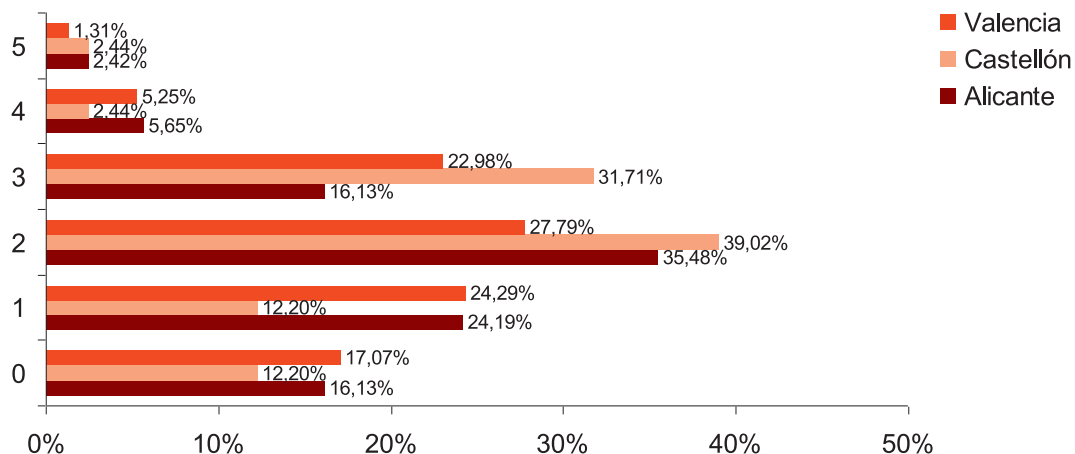
Algo mayor es el efecto apreciado sobre la competitividad de las empresas. No obstante, es mayoría el porcentaje de economistas (64%) que entiende que los efectos serán reducidos o muy reducidos, que los que avisan de consecuencias importantes (un 36%).

IMPACTO DE LA SUBIDA DEL SALARIO MÍNIMO INTERPROFESIONAL (POR PROVINCIAS)

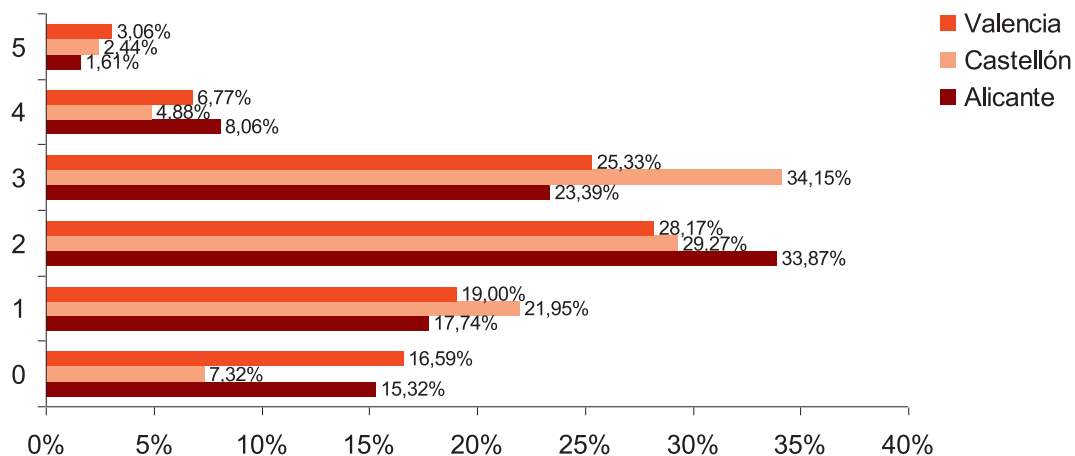
Sobre la recaudación de la Seguridad Social



Sobre la creación de empleo



Sobre la competitividad





Como ocurría en el caso de la encuesta anterior, los economistas de Castellón lideran la consideración de que el impacto de la subida del salario mínimo interprofesional va a ser importante. En el caso de la recaudación de la Seguridad Social, un 78,05% de los encuestados castellanenses alerta de efectos importantes o muy importantes, cifra superior a la encontrada en valencianos (68,35%) y alicantinos (65,32%).

Esta conclusión es extrapolable a los efectos sobre la creación de empleo, aunque la consideración general sobre las consecuencias es claramente menor

en las tres provincias. En este caso, la franja de economistas de Castellón que optan del 3 al 5 se sitúa en el 36,59% frente al 29,54% de Valencia y el 24,2% de Alicante.

Y lo mismo sucede al hablar de competitividad. En este caso, en Castellón la horquilla de economistas que señalan efectos importantes o muy importantes se sitúa en el 41,47% mientras que en Valencia llega al 35,16% y en Alicante al 33,06%.

METODOLOGÍA

FICHA TÉCNICA

Cuestionario elaborado por: Consejo de Colegios de Economistas de la Comunitat Valenciana, COEVA.

Periodo de elaboración de la encuesta: desde el 5 al 20 de junio.

Método de realización de encuestas: Cuestionario web remitido a través de e-mail, enlaces en anuncios en página web y boletines electrónicos de los Colegios del COEVA.

Universo representado: Economistas del Colegio de Economistas de Alicante, del Colegio de Economistas de Castellón y del Colegio de Economistas de Valencia.

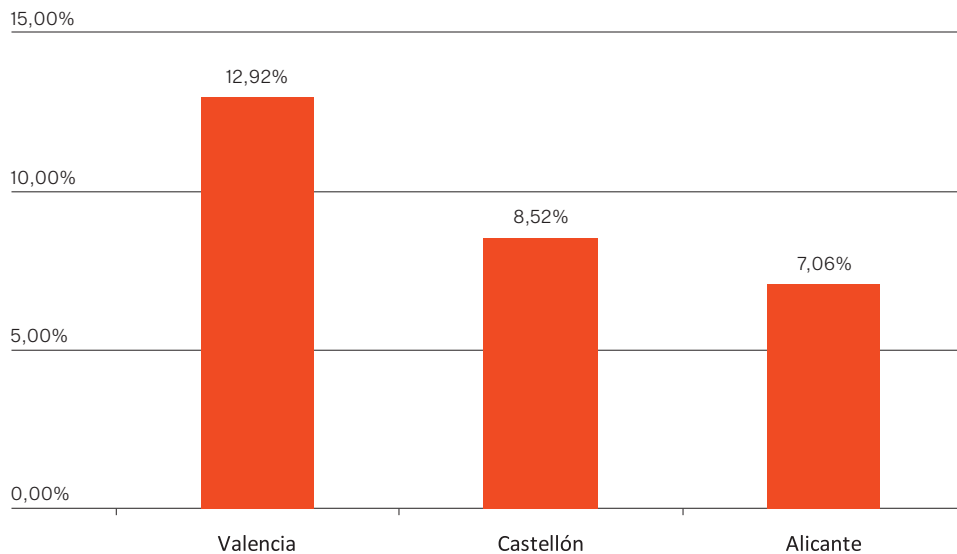
Tamaño de la muestra: 625

Extensión geográfica: Comunitat Valenciana.

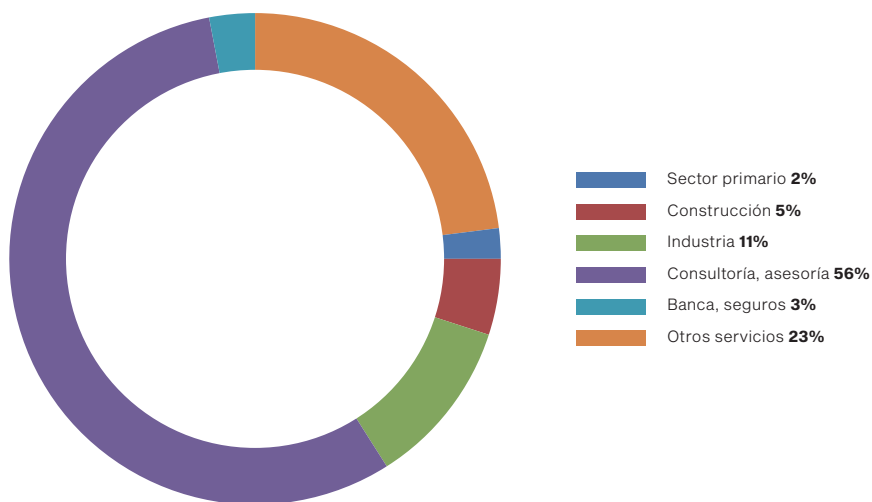


PERFIL DE LOS ENCUESTADOS

En total han sido 625 los colegiados de la Comunitat Valenciana que han participado en esta vigésimo cuarta edición de *Los economistas opinan*. Desglosados por provincias, la participación ha sido la siguiente:



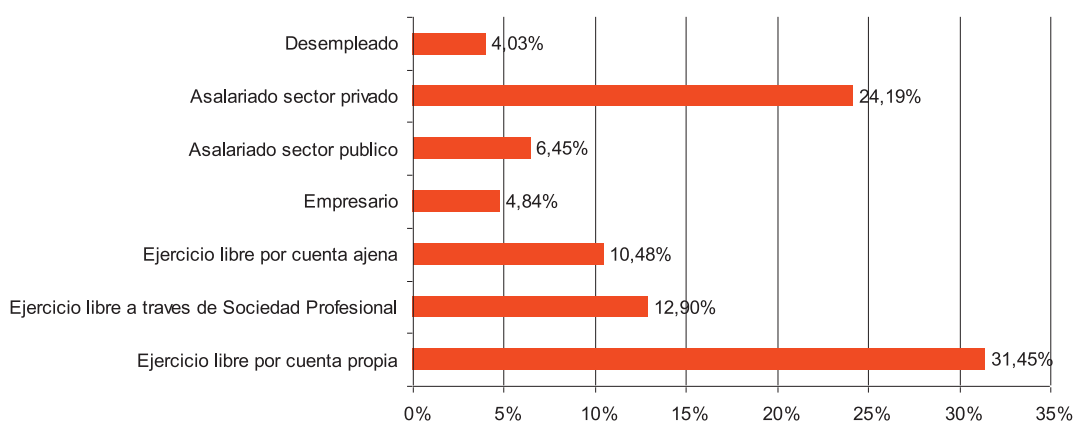
El perfil de los encuestados por situación profesional se divide de la siguiente forma:



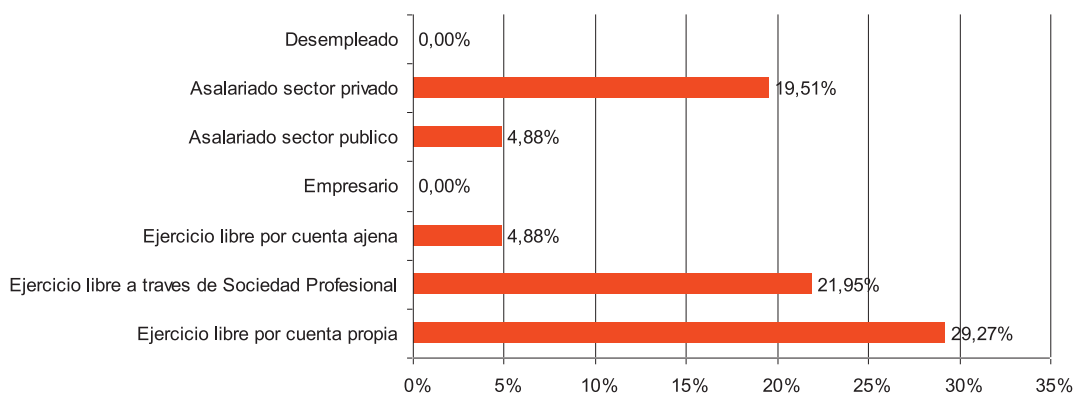
Según el sector en el que ejercen su actividad, se desprende que la mayor parte de los participantes pertenecen al sector consultoría/asesoría, mientras que el sector que ha contado con menos participantes han sido el sector primario, construcción y banca/seguros:

Por provincias, el perfil de los encuestados según su situación profesional es:

Alicante

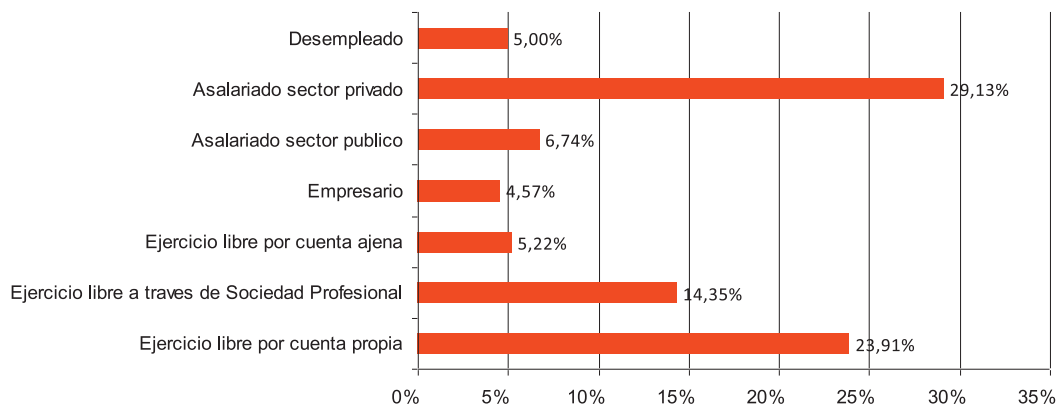


Castellón

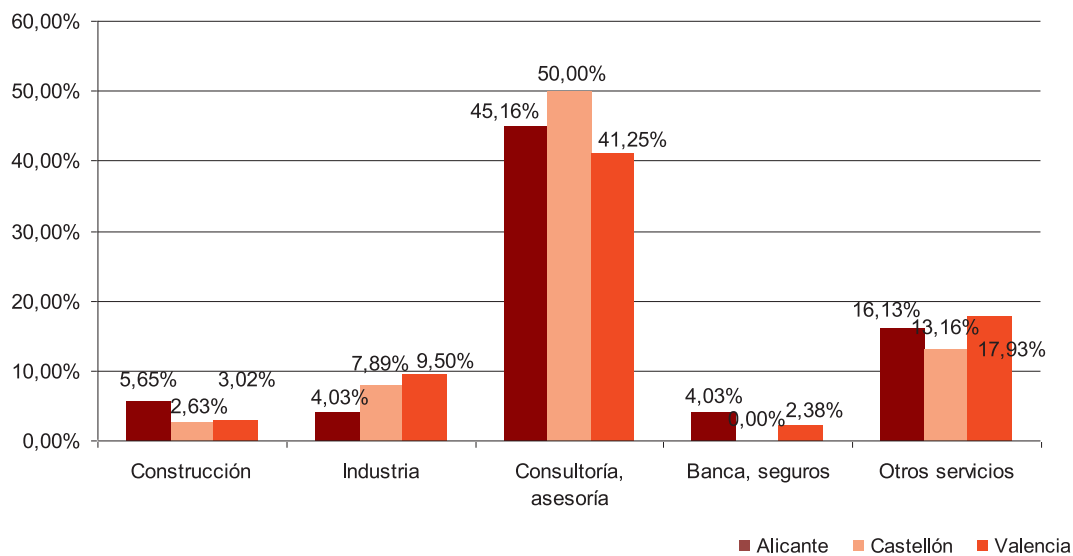




Valencia



Y en función del sector al que pertenecen se dividen así:



CUESTIONARIO EMPLEADO

1. ¿Cuál es tu situación profesional?

- Ejercicio libre por cuenta propia.
- Ejercicio libre a través de Sociedad Profesional.
- Ejercicio libre por cuenta ajena.
- Empresario.
- Asalariado sector público.
- Asalariado sector privado.
- Desempleado.
- Jubilado.

Sector en el que desarrollas tu actividad: _____

2. ¿Piensas que tu situación económica personal es ahora mejor, igual o peor que hace un año?

- Mejor.
- Igual.
- Peor.
- No tengo opinión.

3. ¿Crees que la situación actual de la economía de la Comunitat Valenciana es ahora mejor, igual o peor que hace un año?

- Mejor.
- Igual.
- Peor.
- No tengo opinión.

4. Valora de 0 (peor) a 10 (mejor) la situación actual de la economía de la CV y de la economía española.

0 1 2 3 4 5 6 7 8 9 10 Economía valenciana.
 0 1 2 3 4 5 6 7 8 9 10 Economía española

5. Valora de 0 (peor) a 10 (mejor) la situación, dentro de 6 meses, de la economía de la CV y la economía española.

0 1 2 3 4 5 6 7 8 9 10 Economía valenciana.
 0 1 2 3 4 5 6 7 8 9 10 Economía española.

6. Selecciona cuáles son en tu opinión los TRES principales problemas que tiene la economía valenciana.

- a) Costes laborales.
- b) Cotización del euro.
- c) Déficit de infraestructuras y comunicaciones.
- d) Escasez en el abastecimiento del agua.
- e) Evolución de la demanda interna y/o externa.
- f) Inadecuada dimensión y/o estructura de la empresa valenciana.
- g) Inflación.
- h) Paro.
- i) Precio de los combustibles.
- j) Otros:



7. La guerra comercial desatada entre China y Estados Unidos ha tenido un nuevo episodio con la prohibición sobre Huawei. En una economía cada vez más inmaterial y de servicios, las medidas arancelarias tienen un menor efecto de encarecimiento de los precios.

Teniendo todo ello presente.

Valore de 0 (efecto muy negativo) a 5 (efectos muy positivos) el impacto que el conjunto de estas medidas pudieran tener en su opinión sobre:

7.1. Qué impacto cree usted que dicha guerra comercial tendrá en la Comunitat Valenciana

0 1 2 3 4 5

7.2. ¿Cuáles serán los efectos sobre el desarrollo tecnológico y la implantación de la tecnología 5G?

0 1 2 3 4 5

8. A la fecha actual no parece posible llegar a un acuerdo respecto del Brexit. ¿Como afectaría la falta de acuerdo entre UE y UK?

Valore de 0 (sin efectos) a 5 (efectos muy significativos) el impacto que el conjunto de estas medidas pudieran tener en su opinión sobre:

8.1. A la economía de la Zona Euro

0 1 2 3 4 5

8.2. A la economía española

0 1 2 3 4 5

8.3. A la economía de la Comunitat Valenciana

0 1 2 3 4 5

8.4. Al turismo de la Comunitat Valenciana

0 1 2 3 4 5

8.5. A las exportaciones de la Comunitat Valenciana

0 1 2 3 4 5

8.6. A la residencia de personas del Reino Unido en la Comunitat Valenciana

0 1 2 3 4 5

9. Desde el pasado mayo se ha implantado el registro del control horario de la jornada de los trabajadores para todas las empresa con independencia de su tamaño. Como cree que afectara a:

Valore de 0 (sin efectos) a 5 (efectos muy significativos) el impacto que el conjunto de estas medidas pudieran tener en su opinión sobre:

9.1. La recaudación de la Seguridad Social

0 1 2 3 4 5

9.2. La creación de empleo

0 1 2 3 4 5

9.3. La competitividad

0 1 2 3 4 5

9.4. La complejidad en su aplicación

0 1 2 3 4 5

10. En enero subió el salario mínimo interprofesional a 900 euros mensuales. Como valora sus efectos sobre:

Valore de 0 (sin efectos) a 5 (efectos muy significativos) el impacto que el conjunto de estas medidas pudieran tener en su opinión sobre:

10.1. Recaudación de la Seguridad Social

0 1 2 3 4 5

10.2. Creación de empleo

0 1 2 3 4 5

10.3. Competitividad

0 1 2 3 4 5

Los economistas opinan  *Comunitat Valenciana*

Los economistas opinan

Junio 2019

Con el patrocinio de

 **Sabadell**



economistas
Comunitat Valenciana