

Los economistas opinan

Encuesta semestral Junio 2007



economistas
Colegio de Valencia



Presentación	3
1. Conclusiones Generales	4
2. Situación personal de los encuestados	5
3. Economía valenciana y española	8
3.1 Situación actual	8
3.2 Previsiones	9
4. Principales problemas de la economía valenciana	13
5. AVE Valencia–Barcelona	15
6. Efecto a medio plazo de la 32ª Copa América	17
7. La economía en la enseñanza	19
8. Metodología	21
8.1 Ficha Técnica	21
8.2 Perfil de los encuestados.	22
8.3 Cuestionario	24



Presentación

El Colegio de Economistas de Valencia presenta los resultados de la cuarta edición de *Los economistas opinan*, un sistema de encuestas periódicas que puso en marcha en diciembre de 2005 mediante el cual traslada a la sociedad valenciana, la opinión y valoración propia, independiente y profesional de su colectivo sobre la evolución y previsiones de la coyuntura económica.

Realizada utilizando básicamente el correo electrónico y el servidor en Internet del Colegio, ha sido respondida en esta ocasión por 793 economistas, cifra récord de las cuatro oleadas registradas hasta el momento y que dista bastante del alcanzado en la primera edición, 496.

Entre el colectivo de los economistas se encuentran empresarios y trabajadores por cuenta propia, asalariados del sector privado y del sector público y profesionales libres, todos ellos, en su conjunto, una sólida y amplia representación de los directivos, ejecutivos y profesionales especializados en gestión económica y empresarial que ejercen su actividad en empresas e instituciones de la Comunidad Valenciana.

Los 793 economistas que han respondido a la encuesta, han dado a conocer su opinión acerca de:

- Su situación económica personal.
- La situación de la economía valenciana y española actual y sus previsiones para el futuro.
- Los principales problemas de la economía valenciana.
- La construcción del AVE Valencia-Barcelona.
- El efecto a medio plazo de la celebración de la 32ª edición de la Copa América.
- La enseñanza de la economía en la educación secundaria.

Una de las características a destacar de las encuestas realizadas es que se mantiene una sección fija de preguntas, lo que permite realizar una comparativa de los resultados obtenidos en las ediciones anteriores. Así en este estudio se presentan las previsiones de futuro para la economía valenciana y española comparándolas con la valoración de la situación actual de las mismas.

Los datos obtenidos en las sucesivas ediciones de esta encuesta ofrecen y garantizan a la sociedad pública valenciana una perspectiva independiente y profesional de los temas objeto de análisis ofrecida por los economistas.

1. Conclusiones Generales

Hay que destacar, en primer lugar, el incremento espectacular de la participación con respecto a cualquiera de las ediciones anteriores. 793 economistas frente a los 496 de la primera edición significa un crecimiento de 297, es decir, **un 59,88% de aumento**, lo que ha supuesto que más del 20% de los economistas han respondido a la encuesta de mayo de 2007.

En las cuatro consultas efectuadas desde diciembre de 2005, la economía valenciana ha recibido **siempre** una mejor valoración que la española. En mayo de 2007 la **situación de la economía valenciana** ha sido valorada con un 6,54 sobre 10, **por encima de la valoración realizada para la economía española** que ha obtenido en esta ocasión un 6,15 y que también supera las valoraciones anteriores.

Lo mismo ha ocurrido con la valoración de los economistas acerca de las previsiones, que en estas cuatro oleadas siempre han sido superiores las otorgadas a la economía valenciana que a la española y, al mismo tiempo, inferiores ambas a la valoración de las situaciones económicas actuales. En mayo de 2007 las previsiones acerca de la economía valenciana obtienen un 6,28 mientras que la economía española se queda solo en un 5,92.

La valoración de los **principales problemas de la economía** valenciana pone en cabeza la inadecuada dimensión y/o estructura de la empresa valenciana, el déficit de infraestructuras y comunicaciones y la escasez en el abastecimiento de agua tal y como ocurriera en pasadas ediciones, creciendo en importancia como problema la cotización del euro y perdiéndola el precio de los combustibles, con una valoración muy inferior a la obtenida en pasadas ediciones.

Las respuestas respecto a la necesidad de priorizar **la construcción del AVE Valencia-Barcelona** en la red española del AVE han obtenido un **76,87%** lo que indica **la importancia que supondría para la economía valenciana** la ejecución de este proyecto.

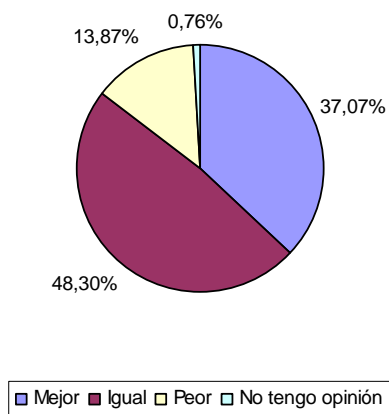
La imagen y el impulso del sector turístico destacan como los efectos a medio plazo de la celebración de la 32ª Copa América más valorados por los economistas con un 8,21 y un 7,67 respectivamente, por encima de la mejora de las infraestructuras y el incremento del déficit público. El efecto de la generación de empleo ha sido el menor valorado por los economistas, con solo un 5,49.

La presencia de la economía en la Enseñanza Secundaria obtiene un abrumador respaldo de los economistas: **el 91,92% demanda que se incorpore como asignatura**. Los economistas encuestados, optan en un 56,52% por incluirla en la ESO y un 74,72% reivindica su presencia en el Bachillerato.

2. Situación personal de los encuestados.

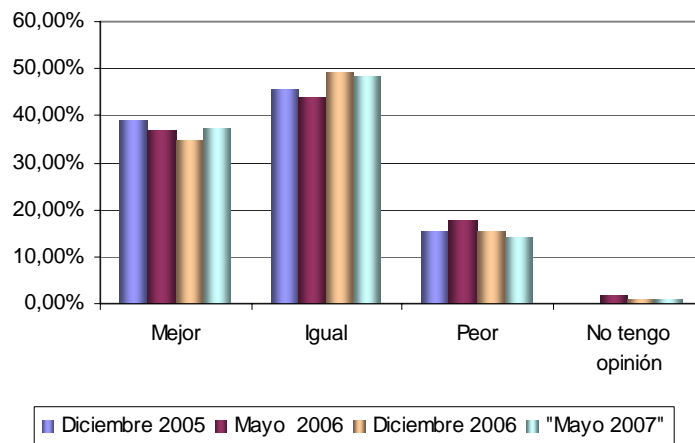
La valoración que hacen los colegiados acerca de su situación personal respecto al año anterior refleja que aproximadamente el 50% de los encuestados considera que su situación personal no ha cambiado, y solo un 13,87% que ha empeorado.

¿Piensas que tu situación económica es ahora mejor, igual o peor que hace un año?



Estas valoraciones son muy similares a las aportadas en ediciones anteriores, no apreciándose cambios significativos en las respuestas aportadas.

Comparativa de la situación económica personal con respecto a hace un año

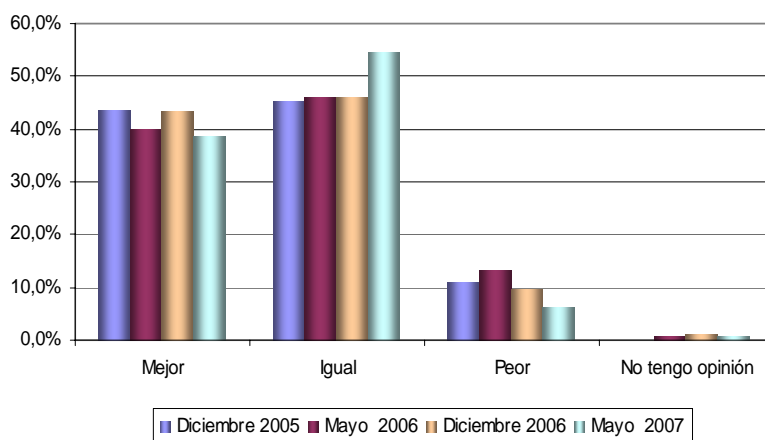


La valoración de los encuestados por sectores de actividad refleja un claro aumento en los empresarios y/o trabajadores por cuenta propia que indican que su situación se ha mantenido respecto a años anteriores, y un ligero descenso en aquellos que consideran que su situación económica es mejor. Por otra parte también ha disminuido significativamente aquellos colegiados empresarios que valoran su situación económica como peor que años antes.

Comparativa de la situación económica personal respecto a hace un año (empresarios y/o cuenta propia)

	Dic. 2005	Mayo 2006	Dic. 2006	Mayo 2007
<i>Mejor</i>	43,8%	40,00%	43,3%	38,46%
<i>Igual</i>	45,4%	46,00%	46,1%	54,66%
<i>Peor</i>	10,8%	13,30%	9,7%	6,07%
<i>No opinión</i>	0,0%	0,70%	0,9%	0,81%

Comparativa de la situación económica personal respecto a hace un año (empresarios y/o cuenta propia)

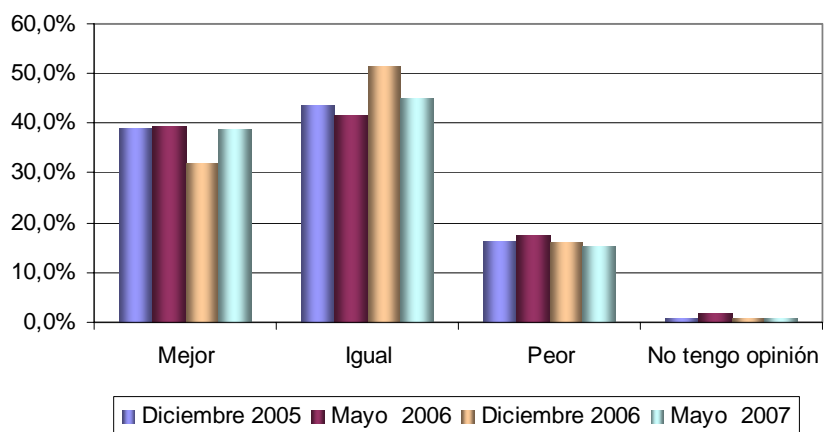


Mientras que los trabajadores por cuenta ajena mantienen las valoraciones de forma muy similar a anteriores ediciones.

Comparativa de la situación económica personal respecto a hace un año (cuenta ajena)

	Dic. 2005	Mayo 2006	Dic. 2006	Mayo 2007
<i>Mejor</i>	37,72%	35,12%	31,13%	37,01%
<i>Igual</i>	44,84%	40,47%	52,52%	45,74%
<i>Peor</i>	16,73%	16,72%	15,72%	16,63%
<i>N.Opin</i>	0,36%	0,00%	0,63%	0,62%

Comparativa de la situación económica personal respecto a hace un año (cuenta ajena)



Valoración de la situación económica personal por sector de actividad

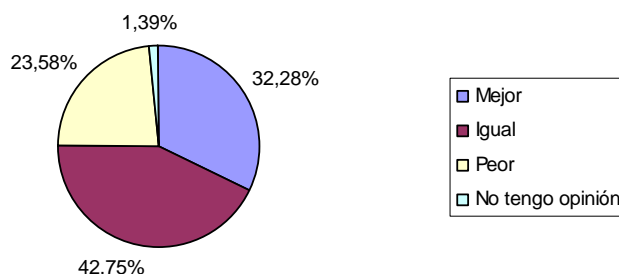
	Primario	Construcción	Industria	Consultoría, asesoría	Banca, seguros	Otros servicios
<i>Mejor</i>	41,67%	34,92%	38,55%	41,13%	43,48%	30,65%
<i>Igual</i>	33,33%	50,79%	40,96%	48,30%	47,83%	50,75%
<i>Peor</i>	25,00%	14,29%	20,48%	9,81%	7,25%	18,09%
<i>No tengo opinión</i>	0,00%	0,00%	0,00%	0,75%	1,45%	0,50%

3. Economía valenciana y española.

3.1 Situación actual.

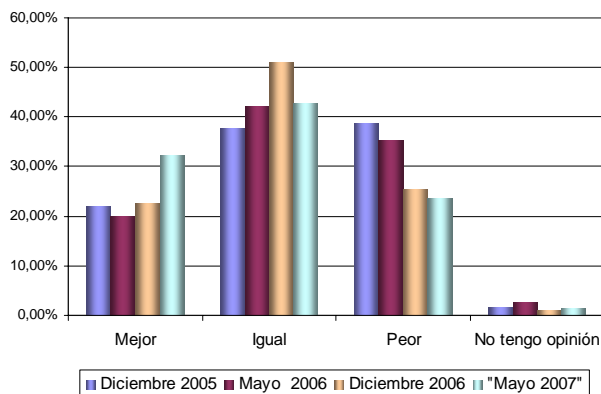
Un 32,28 % de los encuestados considera que la economía valenciana ha mejorado respecto al año anterior, mientras que un 42,75 % opina que se mantiene igual, representando un claro descenso frente al 51,1% de la pasada edición y sólo un 23,58 % la califica como peor que en años anteriores.

¿Situación económica valenciana mejor, igual o peor que hace un año?



La comparación respecto a años anteriores muestra una clara tendencia a la mejoría en la valoración de los economistas de la economía valenciana, lo que se corresponde con las cifras de la *Memoria sobre la situación socioeconómica y laboral de la Comunitat Valenciana* del Consejo Económico y Social de la Comunitat Valenciana dadas a conocer el pasado 1 de junio en donde se manifiesta que la economía valenciana ha crecido durante 2006 al 4%, un ritmo superior al de España y al de la zona Euro. La calificación como peor disminuye notablemente a lo largo de las sucesivas ediciones.

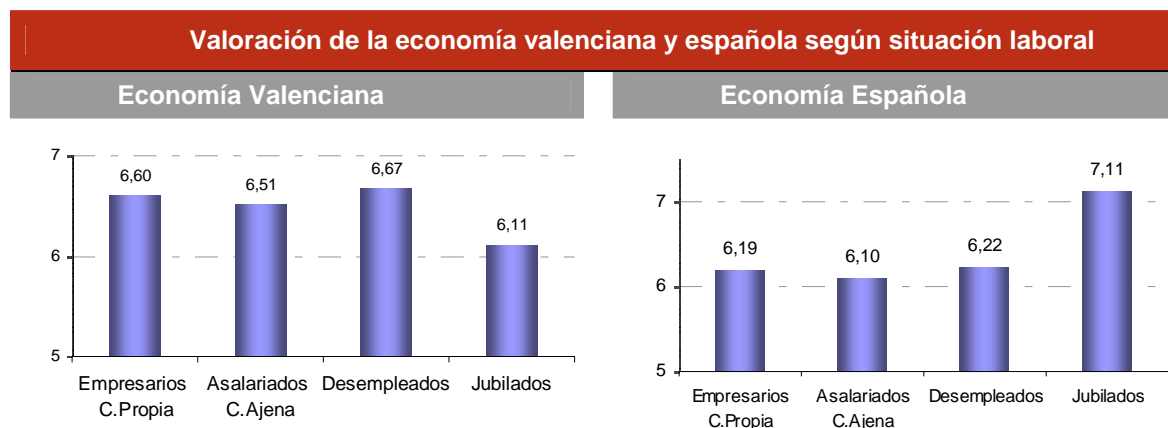
Comparativa de la situación económica valenciana respecto a encuestas anteriores



Así, los economistas, en su opinión profesional e independiente, califican la situación de la economía valenciana actual con un 6,54 que una vez más obtiene mayor puntuación que la española que alcanza un 6,15.

Valoración de la economía valenciana y española				
	Dic. 2005	Mayo 2006	Dic. 2006	Mayo 2007
Economía Valenciana	6,23	6,07	6,24	6,54
Economía Española	5,93	5,84	6,12	6,15

La valoración por sectores de actividad de los colegiados revela que son los desempleados y los empresarios los que mejor valoran la situación de la economía valenciana actual. No ocurre lo mismo para la economía española, en la que los integrantes de todos los sectores de actividad le dan una calificación similar, excepto el sector de jubilados que la califica con un notable, valor un punto superior al que otorga a la economía valenciana.



3.2 Previsiones.

Mientras que la valoración de la economía valenciana actual recibe una buena puntuación, las previsiones para ella en los próximos seis meses es ligeramente inferior, siendo un 6,28 la nota

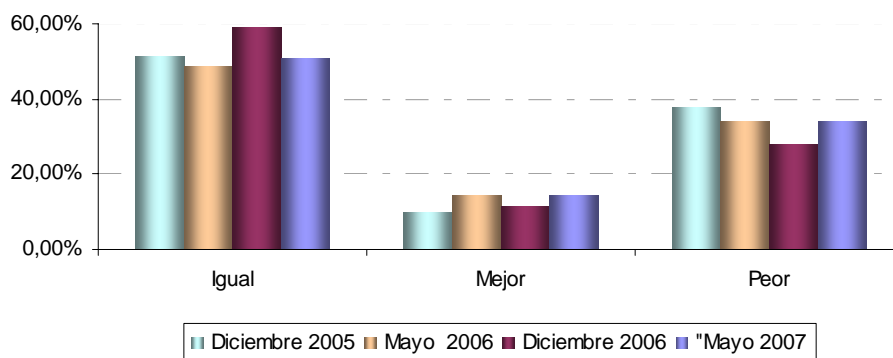
obtenida, una calificación que, a su vez, es superior a las previsiones que se realizaron en años anteriores.

Los economistas valencianos son menos optimistas en su valoración de la economía española, situándola por debajo de los 6 puntos.

Comparativa de las previsiones para los próximos 6 meses para la economía valenciana y española respecto a encuestas anteriores

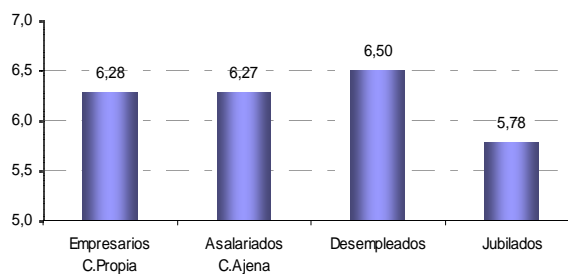
	Dic. 2005	Mayo 2006	Dic. 2006	Mayo 2007
Economía valenciana	5,88	5,83	6,01	6,28
Economía Española	5,63	5,57	5,93	5,92

Comparativa de las previsiones para la economía valenciana respecto a encuestas anteriores

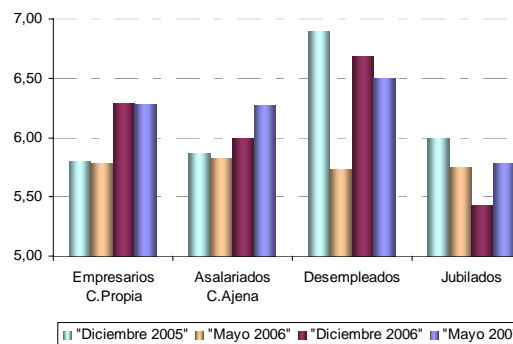


En esta ocasión son los desempleados los más optimistas, siendo su previsión de 6,50 mientras que los jubilados denotan ser los más pesimistas en sus previsiones, otorgándole 5,78 puntos.

Previsiones para la economía valenciana según situación laboral

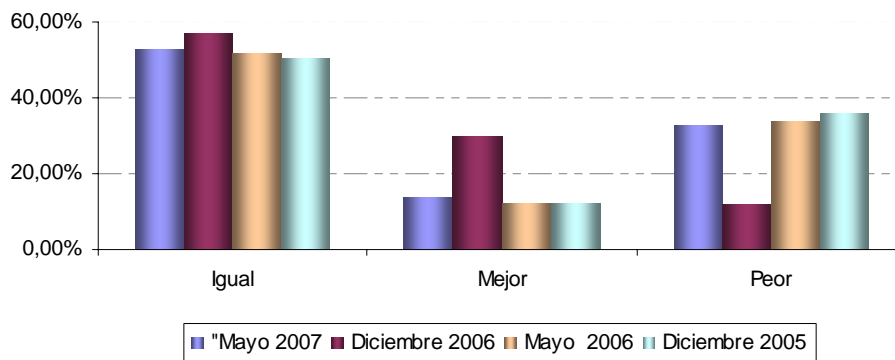


Comparativa de previsiones para la economía valenciana respecto a encuestas anteriores según situación laboral



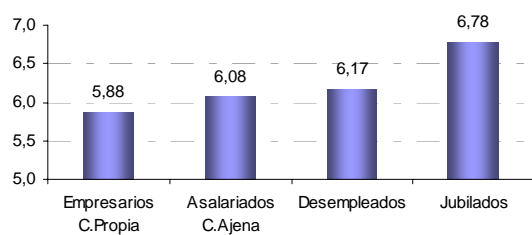
La valoración para la economía española ha sido respecto a años anteriores ha sido:

Comparativa de la valoración de la economía española respecto a encuestas anteriores

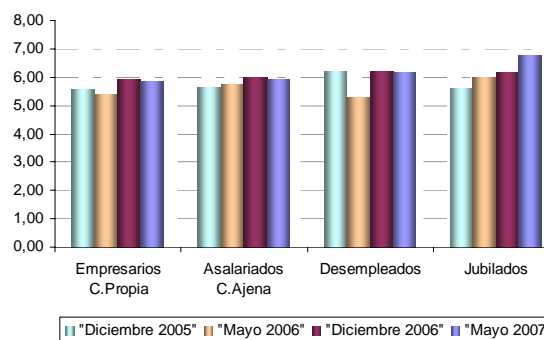


Y según su situación laboral:

Valoración para la economía española según situación laboral



Comparativa de la valoración para la economía española respecto a encuestas anteriores según situación laboral

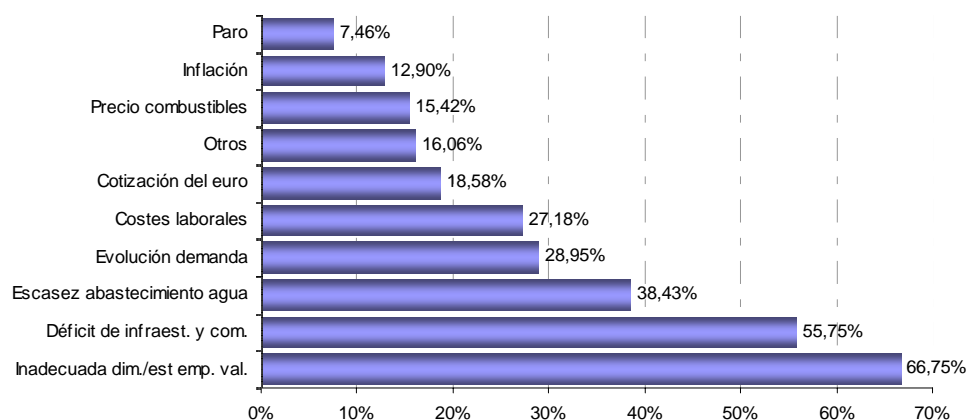


4. Principales problemas de la economía valenciana.

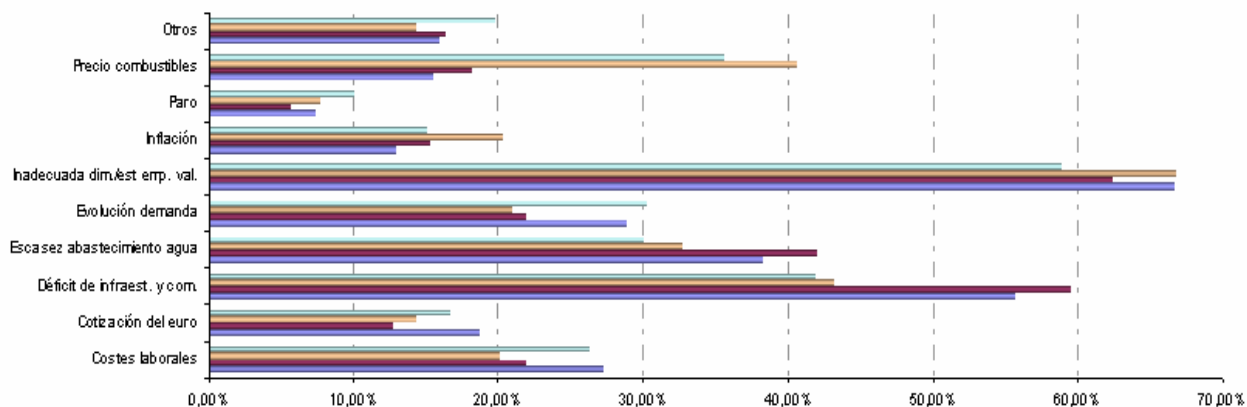
Como en anteriores ocasiones la experta opinión de los economistas refleja cuáles son los mayores problemas que se deberían solucionar para mejorar la economía valenciana.

Una vez más es la inadecuada dimensión y/o estructura de las empresas el principal problema de la economía valenciana, al que le siguen el déficit de infraestructuras y comunicaciones con 11 puntos por debajo, y la escasez de agua y abastecimiento con más de 28 puntos de diferencia.

Principales problemas de la economía valenciana



Comparativa de los principales problemas de la economía valenciana respecto a encuestas anteriores



	Costes laborales	Cotización del euro	Déficit de infraest. y com.	Escasez abastecimiento agua	Evolución demanda	Inadecuada dim.ést. emp. val.	Inflación	Paro	Precio combustibles	Otros
Diciembre 2005	26,41%	16,73%	41,94%	30,04%	30,24%	58,87%	15,12%	10,08%	35,69%	19,76%
Mayo 2006	20,13%	14,35%	43,25%	32,76%	20,99%	66,81%	20,34%	7,71%	40,69%	14,35%
Diciembre 2006	21,91%	12,72%	59,54%	42,05%	21,91%	62,54%	15,37%	5,65%	18,20%	16,43%
Mayo 2007	27,24%	18,86%	55,74%	38,34%	28,88%	66,71%	12,99%	7,44%	15,51%	16,02%

A lo largo de las diferentes ediciones de las encuestas realizadas es la valoración del precio de los combustibles la que más ha cambiado, ostentando en las primeras ediciones uno de los primeros puestos y siendo relegado al tercer puesto en menor importancia en estas dos últimas.

Mientras que la inflación, el precio de los combustibles, la escasez en el abastecimiento de agua y el déficit de infraestructuras pierden importancia relativa en esta edición, la cotización del euro, la evolución de la demanda interna/externa, la inadecuada dimensión de la empresa valenciana y el paro, obtienen unos porcentajes más altos en la votación que reciben respecto a los de la edición anterior.

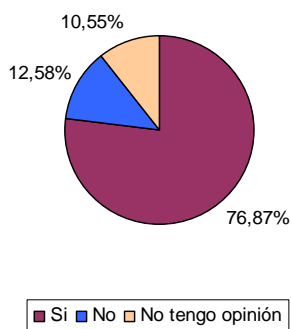
Entre otros problemas señalados por los economistas, no mencionados en el cuestionario, destacan la falta de inversión en I+D+i y la dependencia del sector de la construcción, identificados por un 6,69%.

5. AVE Valencia-Barcelona.

Un 76,87% de los economistas (3 de cada 4) opinan que debería priorizarse la construcción del AVE Valencia-Barcelona.

Los economistas reclaman la construcción del AVE Valencia-Barcelona, tal y como demuestran los resultados de la encuesta realizada, en la que un 76,87% opina que se debería dar la máxima prioridad a su construcción dentro de la planificación de la red española del AVE. No existen diferencias sustanciales en las respuestas por situación profesional.

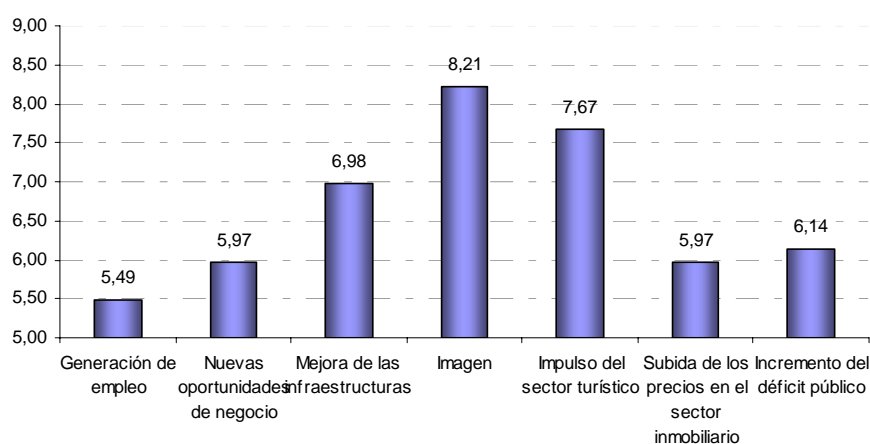
¿Consideras que la construcción del tren de alta velocidad Valencia-Barcelona habría de tener la máxima prioridad en la planificación de la red española del AVE?



6. Efecto a medio plazo de la 32ª Copa América.

Los economistas han valorado los efectos a medio plazo de la celebración de la 32ª edición de la Copa América obteniendo las siguientes puntuaciones:

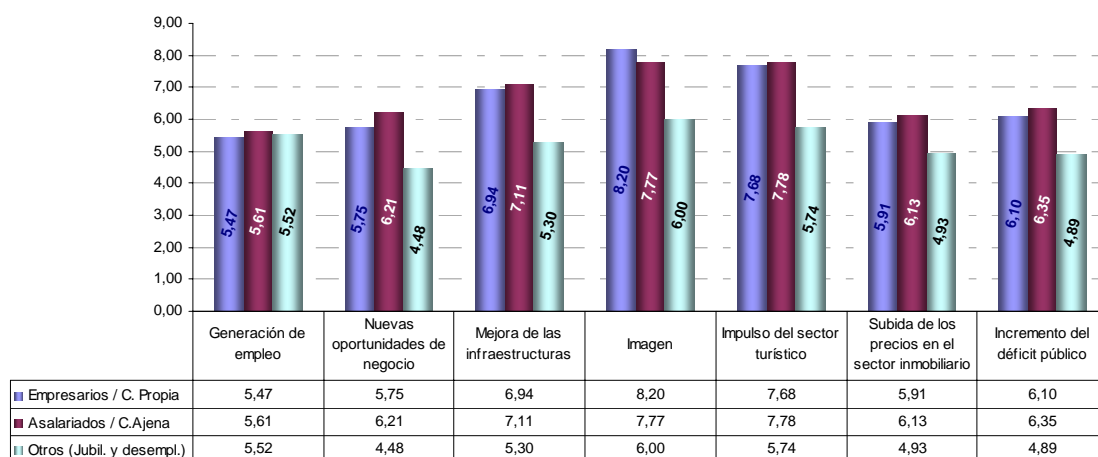
Evaluación del efecto de la Copa América en la economía



La imagen y el impulso del sector turístico destacan como los efectos más valorados, siendo la generación de empleo la menos valorada. La encuesta preguntaba también sobre aspectos negativos como el incremento del déficit público, que ha sido puntuado con un 6,14, o el incremento de los precios, con un 5,97.

La valoración segmentada por sectores de actividad pone de manifiesto la homogeneidad de las valoraciones aportadas, siendo el sector trabajadores por cuenta ajena el que mejores calificaciones asigna a todas las variables analizadas.

Evaluación del efecto de la celebración de la Copa América por situación laboral

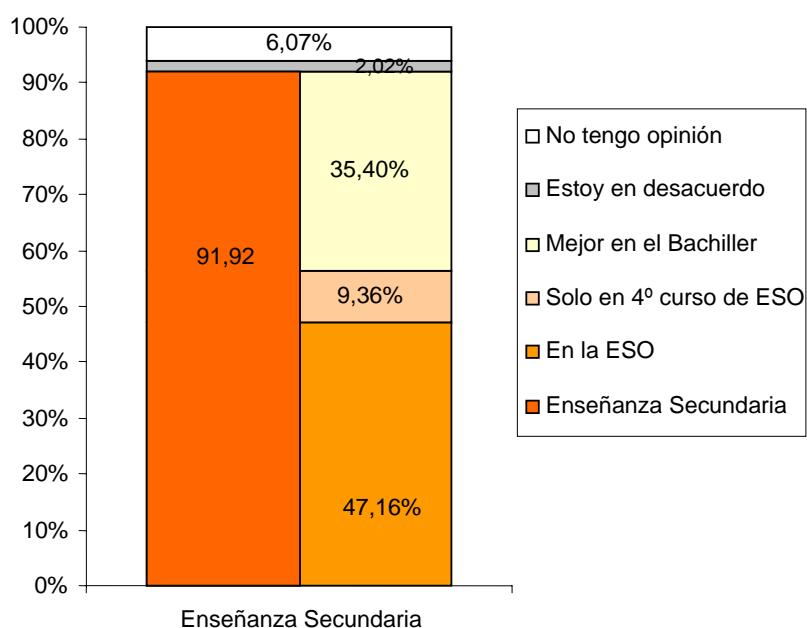


7. La economía en la enseñanza.

Considerando la importancia de los conceptos económicos en la vida de todos los ciudadanos y el elevado número de alumnos que opta por emprender los estudios económico-empresariales en el ámbito universitario, se ha encuestado a los economistas acerca de su opinión sobre incluir o no la economía en la Enseñanza Secundaria.

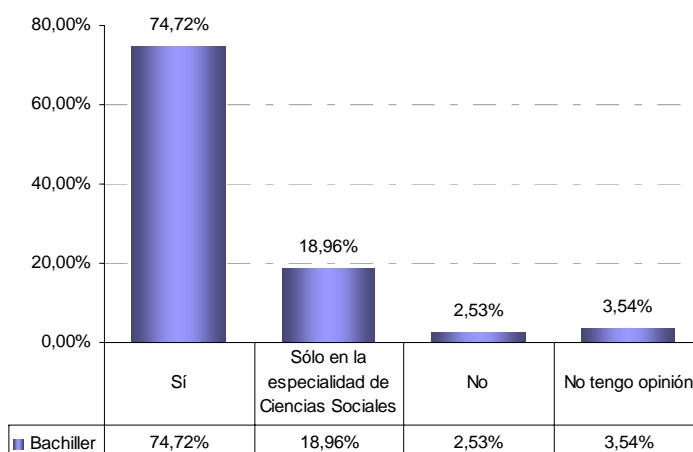
En la actualidad la presencia de la economía en la Enseñanza Secundaria obtiene un abrumador respaldo de los economistas: **el 91,92% demanda que se incorpore como asignatura**. Los economistas encuestados optan en un 56,52% por incluirla en la ESO y un 74,72% reivindica su presencia en el Bachillerato. Cerca del 50% de los economistas están absolutamente de acuerdo en que la economía esté presente en la ESO y sólo un 2,02% no están de acuerdo.

Valoración de la incorporación de la economía como asignatura en la Enseñanza Secundaria



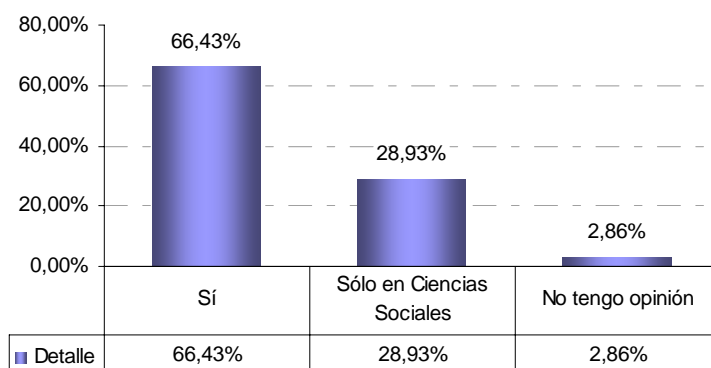
Mientras que para el Bachillerato un 74, 72% de los economistas opina que la economía debería estar presente y sólo un 2,53% no.

La Economía como asignatura en el Bachillerato



Así, del 35,40% que han opinado que la economía debería estar presente mejor en Bachiller que en la ESO, sus respuestas respecto a la enseñanza en Bachiller han sido:

Desglose de respuestas respecto a la presencia de la economía como asignatura en Bachiller



8. Metodología

8.1 Ficha Técnica

Cuestionario elaborado por: Colegio de Economistas de Valencia.

Periodo de encuestas: 14 de Mayo de 2007 a 31 de mayo de 2007.

Método de realización de encuestas: Envío de acceso al cuestionario a través de e-mail, anuncios en boletín electrónico y encuestas en papel en la sede del Colegio.

Universo representado: Economistas del Colegio de Economistas de Valencia.

Tamaño de la muestra: 793.

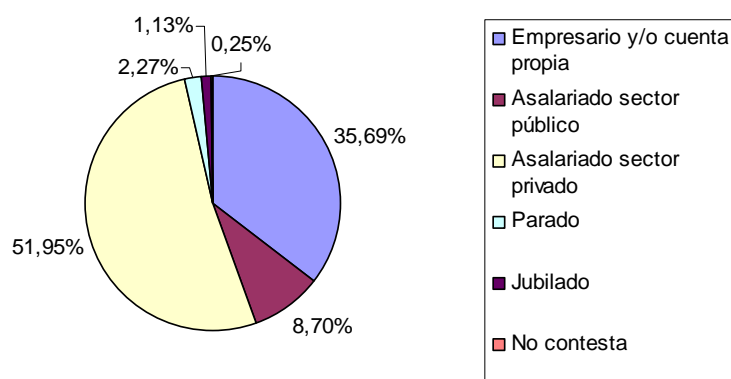
Extensión geográfica: Provincia de Valencia.

Error muestral: Para un nivel de confianza del 95'5% se estima el error en 3.17%.

8.2 Perfil de los encuestados

Sobre el conjunto total de encuestados se ha procedido a la segmentación de la población por su situación profesional, siendo para esta edición la que se representa en la siguiente gráfica:

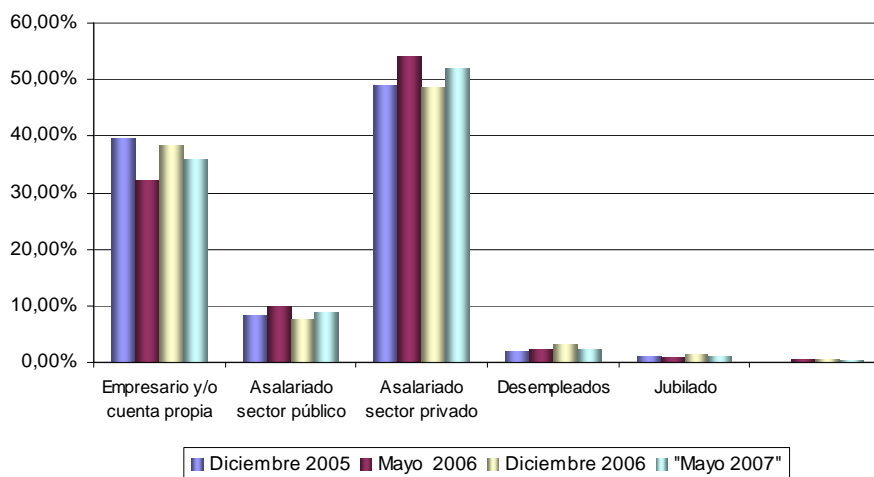
Situación profesional de los encuestados



Con unos porcentajes de representación de cada situación laboral similares a ediciones anteriores.

Comparativa de la situación profesional de los encuestados respecto a encuestas anteriores

	Dic. 2005	Mayo 2006	Dic. 2006	Mayo 2007
	%	%	%	%
<i>Empresario y/o cuenta propia</i>	39,59%	32,12%	38,34%	35,69%
<i>Asalariado sector público</i>	8,37%	10,06%	7,77%	8,70%
<i>Asalariado sector privado</i>	48,98%	53,96%	48,76%	51,95%
<i>Desempleado</i>	2,04%	2,36%	3,18%	2,27%
<i>Jubilado</i>	1,02%	0,86%	1,41%	1,13%
<i>No contesta</i>	0,00%	0,64%	0,53%	0,25%

Comparativa de la situación profesional de los encuestados respecto a encuestas anteriores


Con un ligero aumento de la participación de los colegiados que ejercen su profesión en el sector de Banca y seguros, y en el sector industria, los porcentajes de participación por sector de actividad presentan una población de colegiados que han respondido a la encuesta muy similar a ediciones anteriores:

Sector de actividad de los encuestados

	Dic. 2005	Mayo 2006	Dic. 2006	Mayo 2007
	%	%	%	%
<i>Sector primario</i>	1,81%	0,86%	1,41%	1,52%
<i>Construcción</i>	7,66%	8,78%	9,19%	7,84%
<i>Industria</i>	10,28%	10,92%	8,48%	10,49%
<i>Consultoría, asesoría</i>	37,30%	28,48%	37,46%	33,50%
<i>Banca, seguros</i>	7,86%	7,49%	7,07%	8,72%
<i>Otros servicios</i>	35,08%	43,47%	22,26%	25,03%
Total:	100,00%	100,00%	85,87%	87,10%

8.3 Cuestionario

1. **¿Cuál es tu situación profesional?**

- Empresario y/o cuenta propia.
- Asalariado sector público.
- Asalariado sector privado.
- Parado.
- Jubilado.

Sector en el que desarrollas tu actividad:

- Sector primario
- Construcción
- Industria
- Consultoría, asesoría, auditoría
- Banca, seguros
- Otros servicios

2. **¿Piensas que tu situación económica personal es ahora mejor, igual o peor que hace un año? **Selecciona sólo una opción.****

- Mejor.
- Igual.
- Peor.
- No tengo opinión.

3. **¿Crees que la situación actual de la economía valenciana es ahora mejor, igual o peor que hace un año?**

- Mejor.
- Igual.
- Peor.
- No tengo opinión.

4. Valora de 0 (peor) a 10 (mejor) la situación actual de la economía valenciana y de la economía española.

Economía valenciana.

Economía española.

5. Valora de 0 (peor) a 10 (mejor) la situación, dentro de 6 meses, de la economía valenciana y la economía española.

Economía valenciana.

Economía española.

6. Selecciona cuáles son en tu opinión los **TRES** principales problemas que tiene la economía valenciana.

a) Costes laborales.

b) Cotización del euro.

c) Déficit de infraestructuras y comunicaciones.

d) Escasez en el abastecimiento del agua.

e) Evolución de la demanda interna y/o externa.

f) Inadecuada dimensión y/o estructura de la empresa valenciana.

h) Inflación.

i) Paro.

j) Precio de los combustibles.

k) Otros:

7. ¿Consideras que la construcción del tren de alta velocidad Valencia-Barcelona habría de tener la máxima prioridad en la planificación de la red española del AVE?

Sí.

No.

No tengo opinión.

8. Valora de 0 (peor) a 10 (mejor) cuál es el efecto a medio plazo de la celebración de la 32ª edición de la Copa América sobre cada uno de estos aspectos de la economía valenciana:

- Generación de empleo.
- Nuevas oportunidades de negocio.
- Mejora de las infraestructuras.
- Imagen.
- Impulso del sector turístico.
- Subida de precios en el sector inmobiliario.
- Incremento del déficit público.

9 Por último, dos preguntas relacionadas con la enseñanza de la Economía en la Enseñanza secundaria

9.1 ¿Crees que la Economía tendría que estar presente como asignatura en la ESO?

- Absolutamente.
- Sólo en 4º curso.
- Mejor en el Bachiller.
- Estoy en desacuerdo.
- No tengo opinión.

9.2 ¿Debería generalizarse la enseñanza de la Economía en el Bachillerato?

- Sí.
- Sólo en la especialidad de Ciencias Sociales.
- No.
- No tengo opinión.