



Introducción	2
1. Conclusiones Generales	3
2. Situación económica personal de los encuestados	4
3. Economía valenciana y española	10
4. Previsiones para la economía valenciana y española	13
5. Problemas de la economía valenciana	14
6. Medidas para garantizar la estabilidad del escenario económico	16
7. Crisis Inmobiliaria	19
8. Opinión sobre la inflación	20
9. Metodología	22
9.1 Ficha Técnica	22
9.2 Perfil de los encuestados	23
9.3 Cuestionario	25

La situación económica actual es un tema de preocupación para la sociedad valenciana. En estos momentos de especial incertidumbre, la opinión profesional e independiente de los economistas valencianos, que se recoge en la encuesta *Los economistas opinan*, adquiere un relieve especial para quienes deseen conocer la visión de este colectivo no sólo sobre la situación económica actual sino también sobre sus previsiones y sobre otros temas de interés que se han planteado.

Empleando las mismas herramientas para la recogida de respuestas que en anteriores ediciones –e-mail y cuestionario web y, en menor medida, papel– en esta ocasión 772 economistas han respondido a la encuesta.

Los datos obtenidos en las sucesivas ediciones de esta encuesta garantizan a la sociedad valenciana una perspectiva independiente y profesional de los economistas que participan, entre ellos empresarios y/o autónomos, y trabajadores por cuenta ajena, tanto del sector Público como del Privado, que en su conjunto ofrecen una sólida representación de los

profesionales especializados en gestión económica y empresarial.

En las diversas ediciones de la encuesta se mantienen unas secciones fijas, que permiten comparar cuestiones como:

- La situación económica actual y previsiones para los próximos seis meses, tanto a nivel de comunidad autónoma como a nivel nacional, o
- Los problemas de la economía valenciana.

Analizar las previsiones de futuro que se realizaron en ediciones anteriores para la economía valenciana y española comparándola con la valoración de la situación actual ofrece, a su vez, un interesante contraste.

En esta sexta edición, además, se han planteado temas de gran actualidad y preocupación en la sociedad, como la crisis inmobiliaria, la inflación, y las medidas que garantizarían, en opinión de los economistas valencianos, la estabilidad económica del país.





Con una participación de 772 economistas, el 19'37% de los economistas valencianos, esta sexta edición ha valorado la **economía valenciana por encima de la española**, como ya ocurriera en anteriores ediciones.

En esta ocasión, la situación de la economía, tanto la valenciana como la española, no han obtenido el aprobado, un **4'90** sobre 10 para la economía valenciana y un **4'74** para la española, y se mantienen muy por debajo de la valoración de un 6'09 para la economía valenciana y un 5'81 para la economía española obtenidas en la edición de diciembre de 2007. Y por debajo de las previsiones realizadas para los primeros seis meses de 2008.

Los próximos seis meses se presentan aún más pesimistas. Los economistas valencianos han previsto un **mayor empeoramiento para la economía valenciana** que para la española, valorando la situación en los próximos seis meses con sólo una centésima de diferencia entre ellas, 4'16 (un descenso de 74 décimas) y 4'15 (un descenso de 59 décimas), para la economía valenciana y española, respectivamente.

La evolución de la demanda interna y/o externa se presenta por primera vez como principal problema de la economía valenciana, junto con la inadecuada dimensión y/o estructura de la empresa valenciana que se mantiene entre los principales problemas de la economía, aunque obtiene 13'18 puntos menos que en la valoración anterior. Pierde

trascendencia el déficit de infraestructuras y comunicaciones, mientras que **la inflación aumenta en importancia**, convirtiéndose en el tercer problema (en mayo de 2007 ocupaba el noveno lugar, el penúltimo).

La medida para garantizar la estabilidad de la economía que ha sido acogida más favorablemente por los economistas valencianos ha sido el aumento del esfuerzo en I+D+I, junto con la introducción de reformas estructurales, y la mejora de la eficiencia en el sector Público.

Ante la crisis inmobiliaria que afecta a la economía española, y de manera especial a la valenciana, la reducción del interés hipotecario se posiciona como la principal medida de mejora, el fomento del alquiler mediante cambios legislativos y fiscales ha sido valorada en segundo término, y, muy de cerca, dejar que el mercado y los agentes económicos regulen precios y producción, ya que cualquier intervención pública podría distorsionar los mecanismos de ajuste y prolongar la crisis.

Finalmente se preguntó a los economistas sobre el peligro de la inflación. Una gran mayoría ha considerado que será preferible cierto grado de inflación si con ello se garantiza un crecimiento económico continuado, y que deberemos acostumbrarnos a una etapa de precios altos de la energía y los alimentos, **ya que sus precios suben por razones estructurales.**



2. Situación económica personal

Aunque mayoritariamente un 42'49% de los economistas afirma que su situación personal sigue igual que el año anterior, el porcentaje de los que valoran su situación personal Peor ha aumentado considerablemente, un 40'54% frente al 26'14% de la pasada edición, valor que aproximadamente cuadruplica la valoración de mayo de 2007.

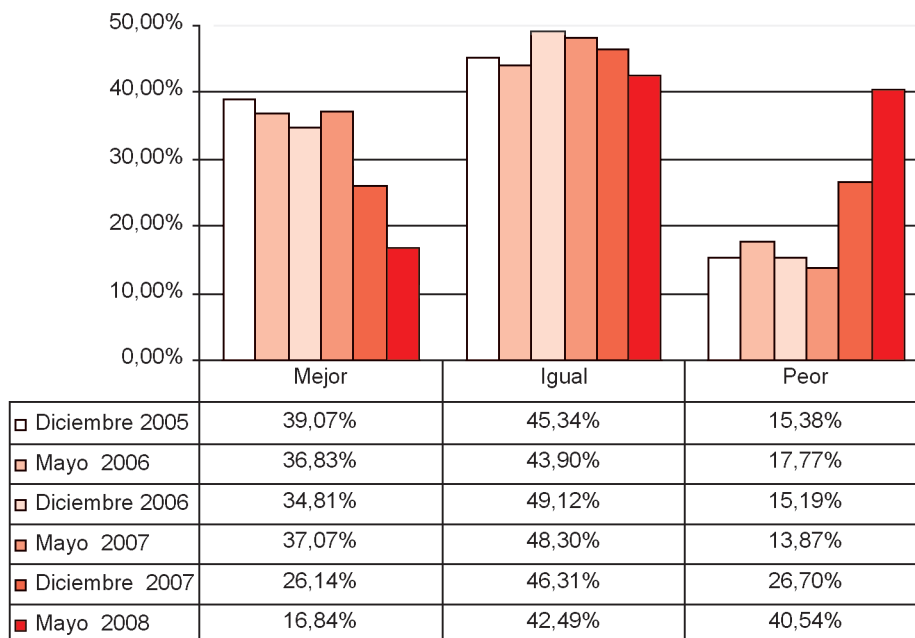
Sólo un 16'84% opina que su situación personal ha mejorado, porcentaje muy inferior al obtenido en ediciones anteriores.



Respecto a pasadas ediciones, se aprecia un claro empeoramiento en la valoración que hacen los economistas de su situación personal.

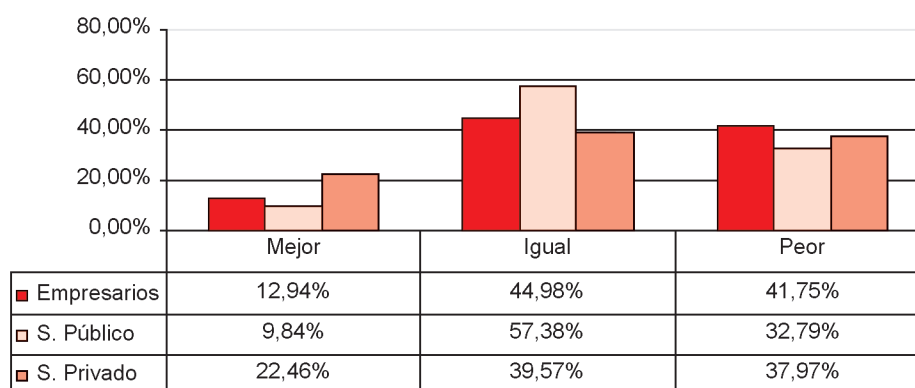


Situación personal respecto a años anteriores



La tendencia negativa que ya se observaba en la edición de diciembre de 2007 se mantiene en esta edición, siendo los Empresarios y/o autónomos los que en mayor medida han empeorado su situación, un 41'75% frente al 19'62% de la edición anterior.

Situación personal respecto situación profesional



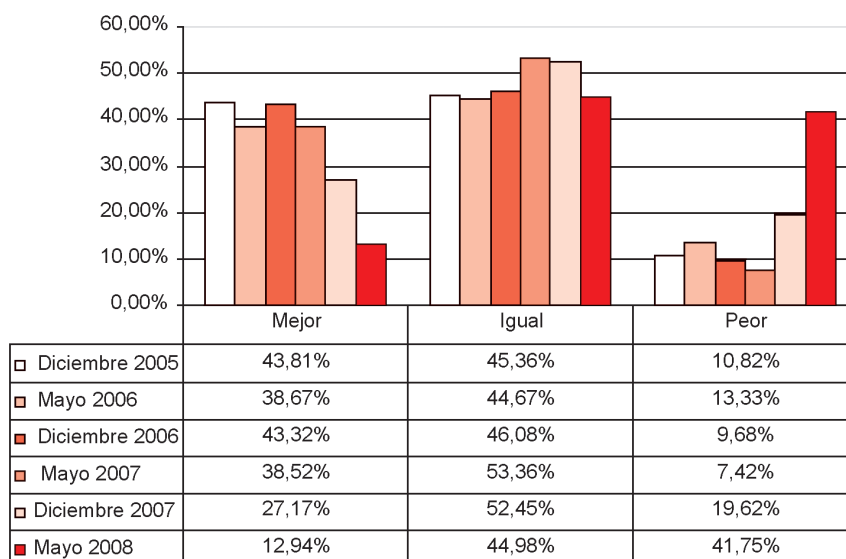
Son los trabajadores por cuenta ajena en el sector Privado los que valoran su situación personal por encima del resto de situaciones profesionales y los trabajadores en el sector Público los que, con un 57'38% afirman que su situación no ha cambiado.

La evolución respecto a ediciones anteriores respecto de la situación profesional puede verse en los siguientes gráficos.



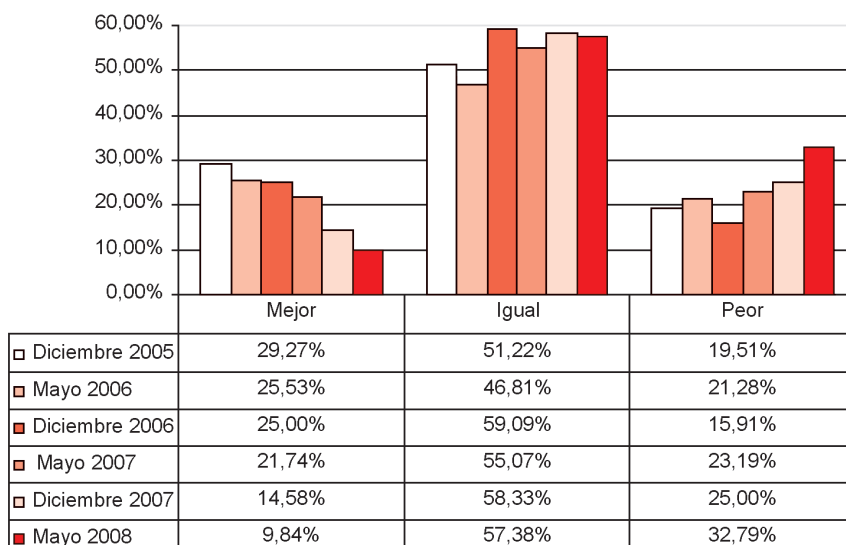
Los empresarios y/o autónomos, que en su mayoría mantenían su situación personal sin cambios han evolucionado a peor como se observa en el siguiente gráfico.

Situación personal de los economistas Emp. y/o auton. desde 2005



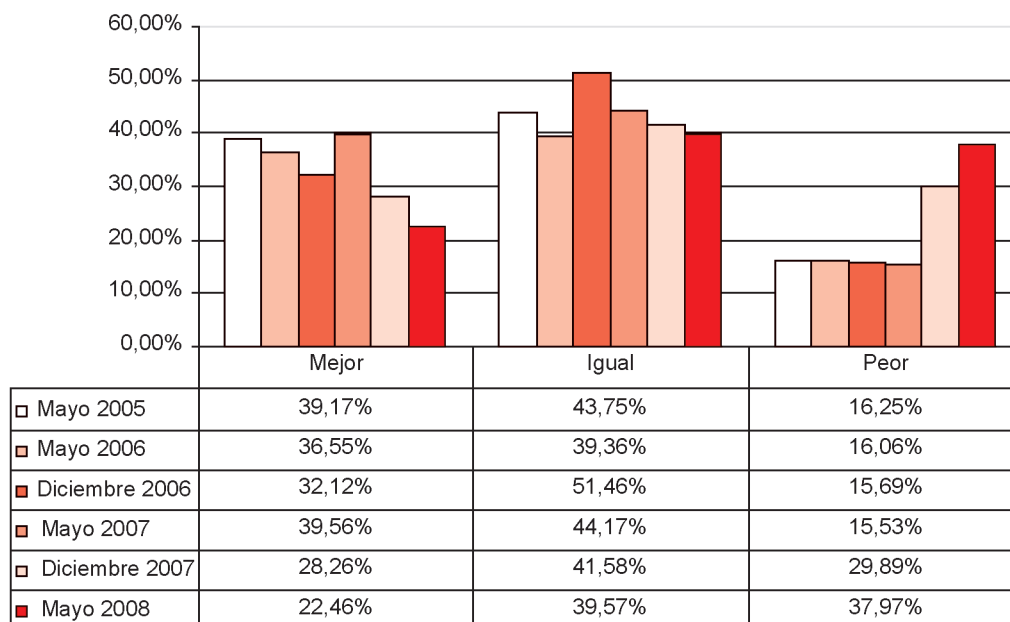
La situación personal de quienes trabajan en el sector Público muestra una clara tendencia al empeoramiento que comenzó en 2006, aunque también hay una mayoría del 57'38% que opina que no ha variado.

Situación personal economistas sector Público desde 2005



En el sector Privado, al igual que en los otros sectores, aumenta la situación personal valorada como Peor, disminuyendo los valores asignados a Igual y Mejor:

Situación personal economistas sector Privado desde 2005



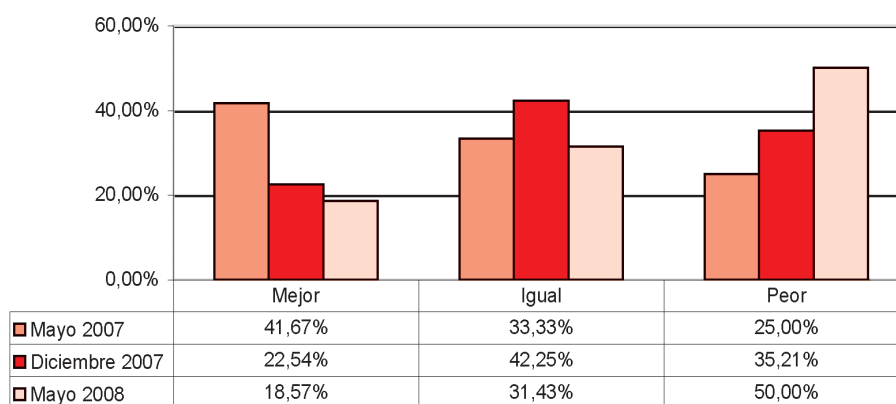
Si en mayo de 2007 el 14'29% del sector Industria valoraba su situación personal como Peor que el año anterior, en la presente edición es el 51'90% de este grupo el que la valora de ese modo, convirtiéndose en los que en peor situación se encuentran según el sector de actividad.

	Construcción	Industria	Consultoría, asesoría	Banca, seguros	Otros servicios
Mejor	18,57%	17,72%	17,12%	25,53%	14,01%
Igual	31,43%	30,38%	44,86%	38,30%	47,77%
Peor	50,00%	51,90%	37,67%	36,17%	38,22%

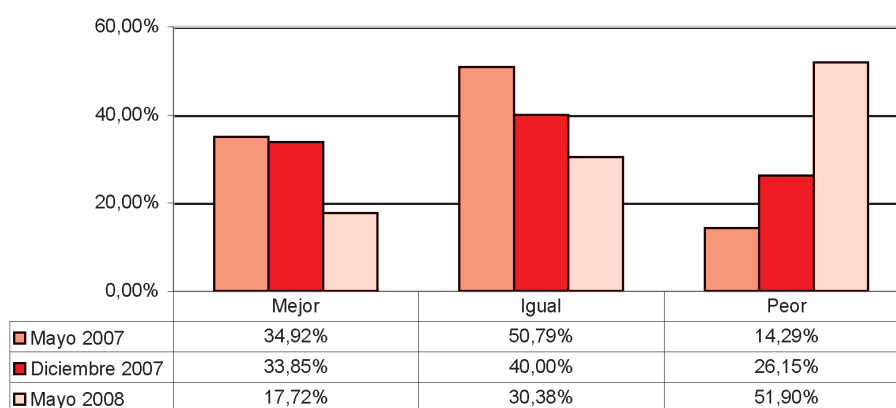
El sector Banca es el que en mayor medida valora su situación actual como Mejor (un 25'53% de los economistas de este sector), y el que menos considera que su situación personal es Peor de entre todos los sectores de actividad, un 36'17%.

A continuación se muestran los gráficos de la situación personal por sectores de actividad.

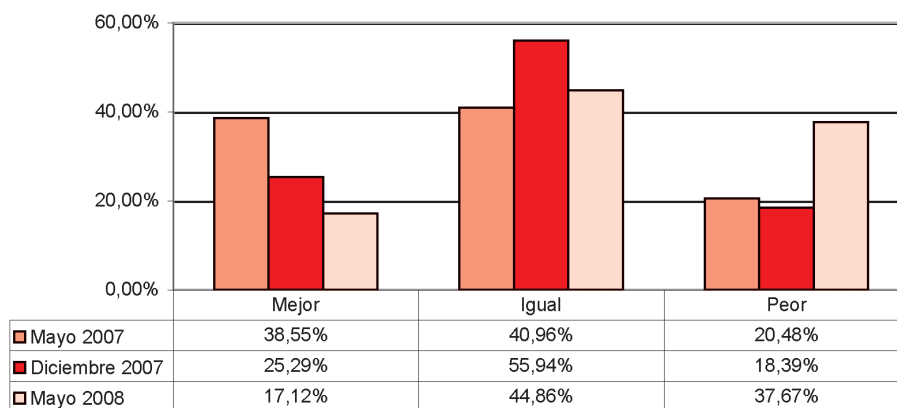
Evolución situación personal del sector de la Construcción



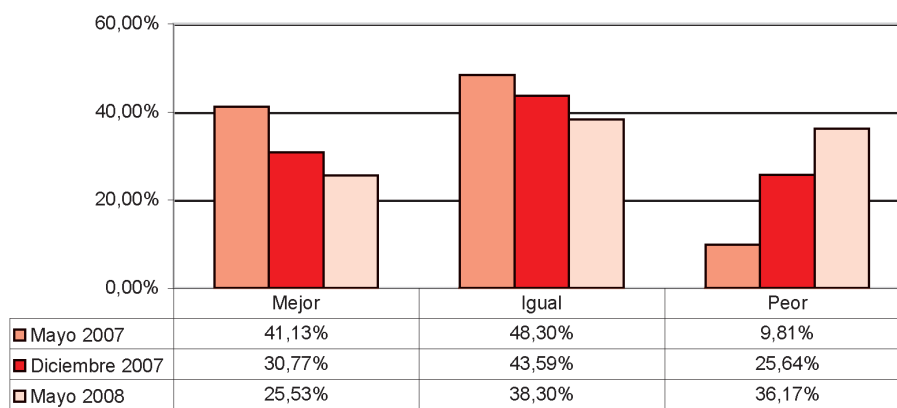
Evolución situación personal del sector Industria



Evolución situación personal del sector Consultoría

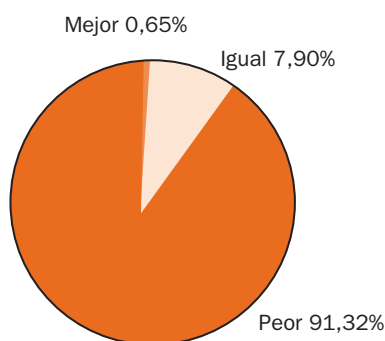


Evolución situación personal del sector Banca/Seguros



3. Economía valenciana y española

Si en la pasada edición la valoración de los economistas valencianos tomaba un cariz pesimista, con un 57'10% de economistas que opinaba que la situación era Peor, en esta ocasión las cifras son abrumadoras. El 91'32% de economistas valencianos opina que la situación de la economía valenciana es Peor que hace un año y sólo un 0'65% opina que la economía valenciana está Mejor.



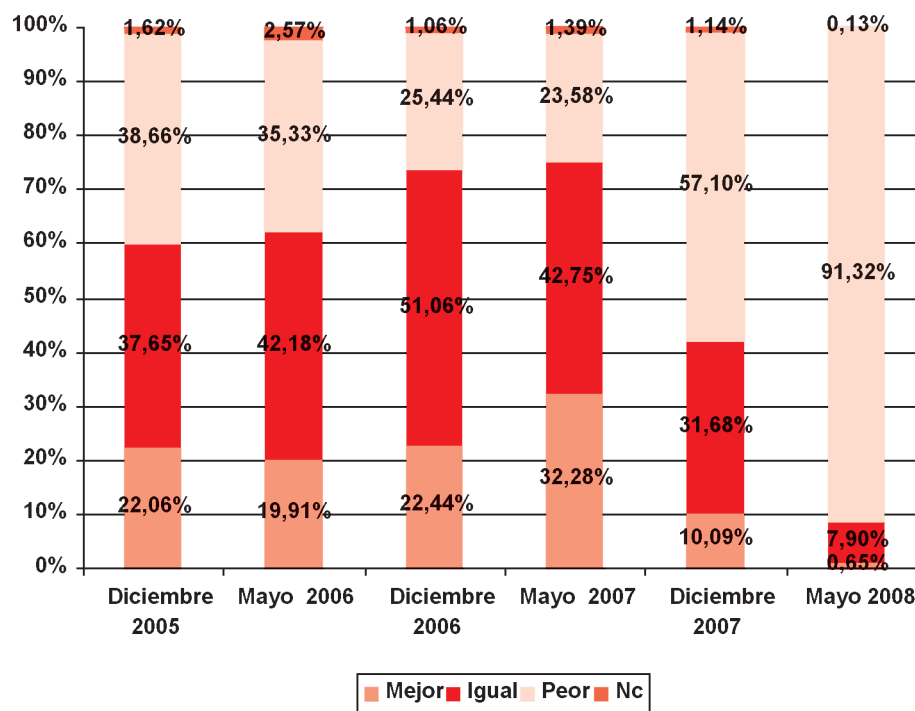
Han sido los Empresarios y/o autónomos los más pesimistas en sus valoraciones, siendo el 93'85% de ellos los que califican la situación de la economía valenciana como Peor que en la edición anterior, mientras que ningún economista del sector Público ha calificado la situación económica valenciana como Mejor.

	Emp. y/o autón.	Sector Público	Sector Privado
Mejor	0,65%	0,00%	0,80%
Igual	5,50%	14,75%	9,09%
Peor	93,85%	85,25%	90,11%

El giro hacia calificaciones negativas que se produjo en la anterior edición, se confirma en esta edición con calificaciones aún más negativas. Las calificaciones positivas han representado únicamente el 0'65% de los encuestados.



Evolución de las valoraciones de la economía valenciana respecto al año anterior



La evaluación de la economía valenciana sigue la misma tendencia y en esta ocasión no llega al aprobado, con un 4'90 sobre 10, 1'64 puntos por debajo de la evaluación de la pasada edición y en general es la valoración más baja obtenida a lo largo de las sucesivas ediciones de *Los economistas opinan*.

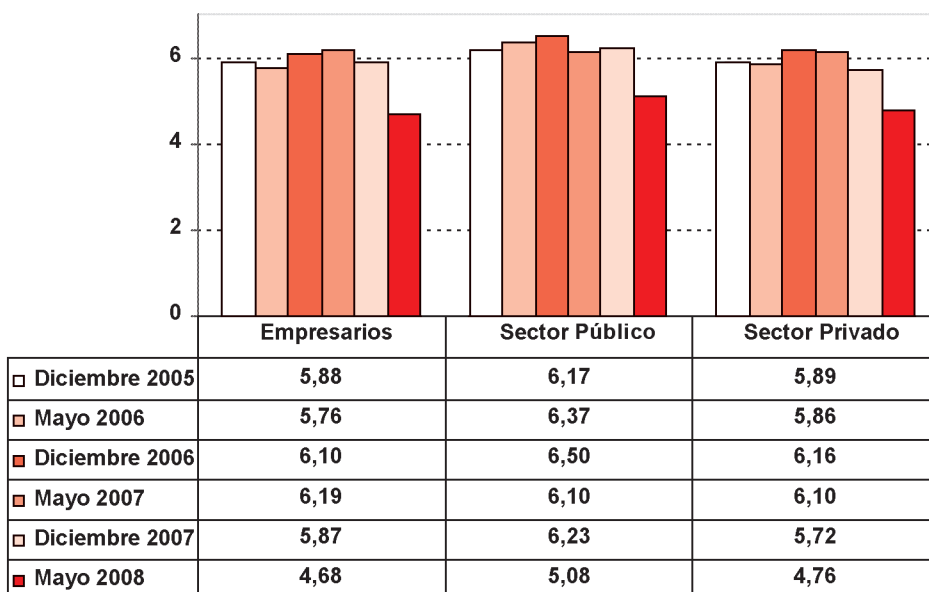
	Diciembre 2005	Mayo 2006	Diciembre 2006	Mayo 2007	Diciembre 2007	Mayo 2008
Economía Valenciana	6,23	6,07	6,24	6,54	6,09	4,90

La economía española ha recibido una valoración aún menor, un 4'74 sobre 10, y sigue situándose por debajo de la economía valenciana, como ha ocurrido en las anteriores ediciones, aunque sólo un 1'07 por debajo de la edición de diciembre de 2007, revelando un descenso mayor en la economía valenciana que en la española.

	Diciembre 2005	Mayo 2006	Diciembre 2006	Mayo 2007	Diciembre 2007	Mayo 2008
Economía española	5,93	5,84	6,11	6,15	5,81	4,74

Si en diciembre de 2007 fueron los trabajadores por cuenta ajena del sector Privado los más pesimistas, en esta ocasión han sido los Empresarios y/o autónomos los que menor valoración han dado a la economía valenciana, seguidos por los trabajadores del sector Privado.

Evolución de la evaluación por sector de actividad



4. Previsiones para la economía valenciana y española



La evaluación presentada en el apartado anterior confirma las previsiones realizadas en la edición de diciembre de 2007, sin embargo, la situación actual ha obtenido una valoración aún menor de la esperada.

	Previsiones Próximos seis meses	Situación Mayo 2008	Previsiones Diciembre 2007
Economía valenciana	4,16	4,90	5,46
Economía española	4,15	4,74	5,25

Los economistas prevén un descenso aún mayor de la economía valenciana, puntuándose en esta ocasión sólo una centésima por encima de la española, con una diferencia respecto a la situación actual de 0'74 puntos mientras que la economía española lo hace en 0'59 puntos.

Las previsiones de futuro para la economía valenciana siguen la tendencia que comenzó en diciembre de 2006, siendo en esta ocasión un 68'52% los economistas valencianos los que opinan que el futuro de la economía valenciana será Peor.

Previsiones de futuro para la economía valenciana

	Diciembre 2005	Mayo 2006	Diciembre 2006	Mayo 2007	Diciembre 2007	Mayo 2008
Futuro igual	51,01%	48,82%	59,01%	47,47%	33,38%	23,32%
Futuro mejor	9,68%	14,56%	11,13%	19,19%	6,59%	8,16%
Futuro peor	37,70%	34,05%	28,09%	32,83%	59,89%	68,52%
Futuro nc	1,21%	1,28%	0,88%	1,89%	1,14%	0,78%

Lo mismo ocurre para la economía española aunque las previsiones son mejores que para la economía valenciana, con un 10'88% de economistas valencianos que opinan que el futuro de la economía española será Mejor, superando en 2'72 puntos a las previsiones realizadas para la valenciana.

Las previsiones para la economía valenciana son peores que para la española. Así, mientras el 68'52% de los economistas prevé el futuro de la economía valenciana como Peor, el 63'73% opina del mismo modo sobre la economía española, una diferencia de 4'79 puntos.

Previsiones de futuro para la economía española

	Diciembre 2005	Mayo 2006	Diciembre 2006	Mayo 2007	Diciembre 2007	Mayo 2008
Futuro igual	50,20%	51,93%	57,07%	47,98%	32,95%	25,13%
Futuro mejor	12,10%	12,23%	29,51%	16,67%	9,74%	10,88%
Futuro peor	35,89%	33,69%	11,84%	34,85%	56,73%	63,73%
Futuro nc	1,41%	1,29%	0,88%	1,77%	1,14%	0,78%

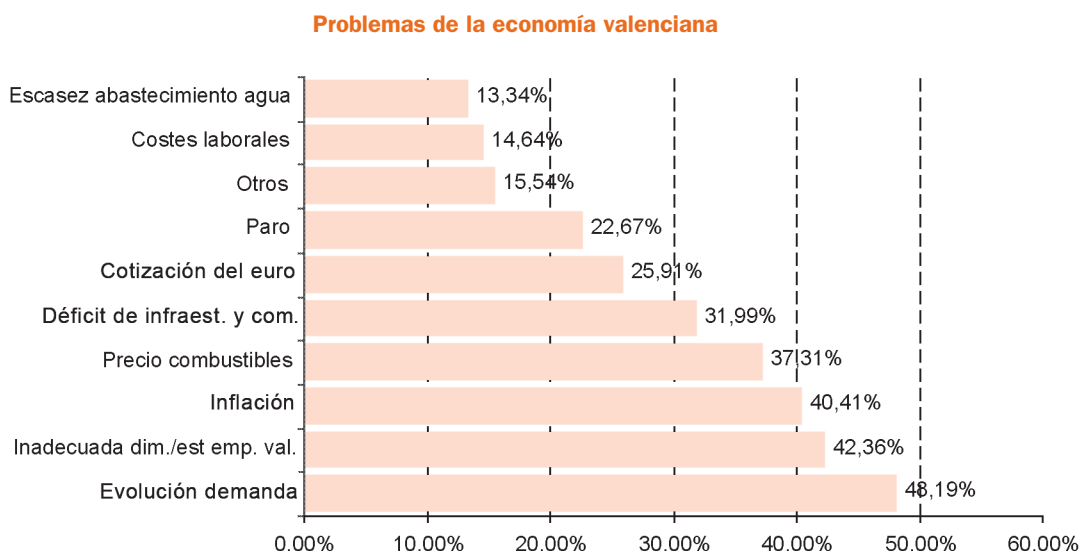


5. Problemas de la economía valenciana

En esta edición de la encuesta los problemas de la economía valenciana que han venido constatándose hasta ahora, han dejado paso a otros que ganan en importancia. El más destacado ha sido la evolución de la demanda interna/externa, que ya ganó protagonismo en la edición anterior y que en la presente ocupa el primer puesto con el 48'19% de las valoraciones.

La inadecuada dimensión/estructura de la empresa valenciana pasa a ocupar el segundo puesto con un 42'36% de los encuestados y la inflación obtiene un 40'41% frente a los 12'99% de la edición de diciembre de 2007.

Los costes laborales y la escasez en el abastecimiento de agua han perdido importancia en esta edición, con una diferencia de 3'54 y 8'39 puntos, respectivamente, frente a la valoración obtenida en la pasada edición.



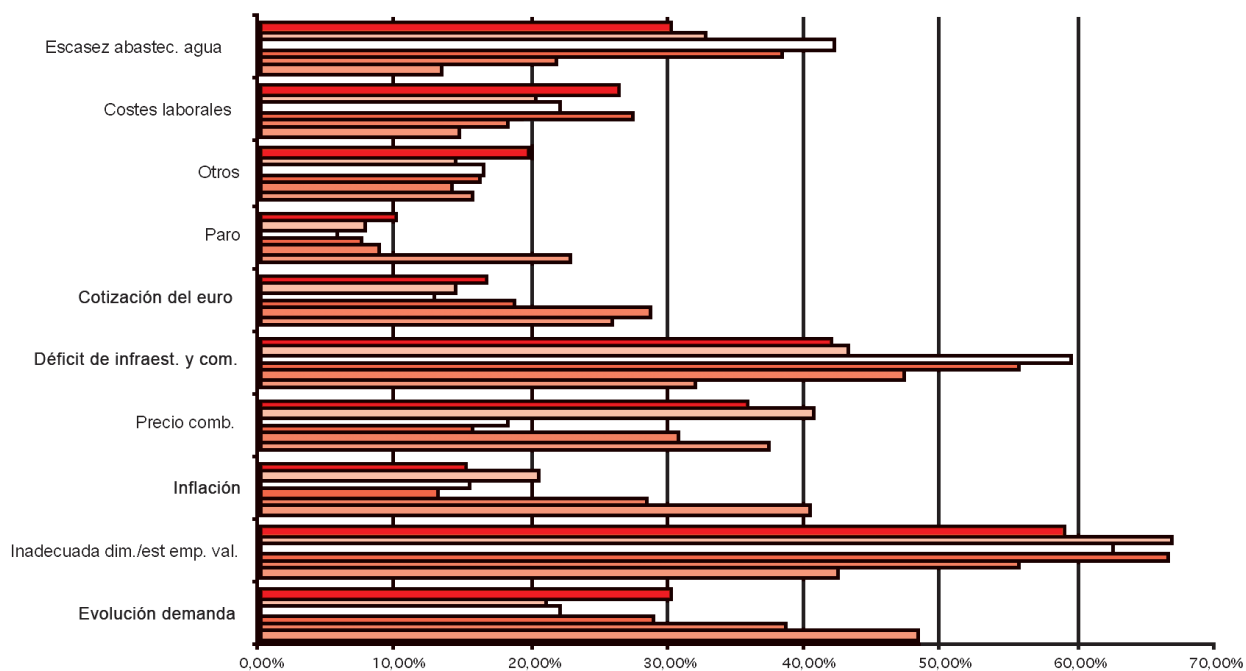
Si en la pasada edición la inflación ya ganó protagonismo con 12 puntos más que en mayo de 2007, en esta ocasión, y siguiendo la tendencia al alza, se presenta con 12 puntos sobre la edición de diciembre de 2007.

El número de economistas que apuntan otros problemas a los planteados ha crecido en 1'34 puntos sobre la edición anterior y, como en aquella ocasión, uno de los problemas más destacados es la dependencia del sector de la construcción y la crisis del sector inmobiliario que junto con la falta de liquidez bancaria, la política económica y la falta de esfuerzo en I+D+I constituyen los grandes grupos de preocupación de los economistas valencianos.

La política económica, la falta de inversiones públicas efectivas y el endeudamiento del sector Público, junto con la debilidad de la empresa española frente a los competidores internacionales, son también algunos de los problemas que el economista valenciano apunta en esta edición de mayo de 2008, como ya hiciera en la edición de diciembre de 2007.



La evolución de los porcentajes obtenidos a lo largo de las ediciones realizadas puede observarse en el siguiente gráfico y en el cuadro posterior.



	Evolución demanda	Inadecuada a dim./est emp. val.	Inflación	Precio comb.	Déficit de infraest. y com.	Cotización del euro	Paro	Otros	Costes laborales	Escasez abastec. agua
■ Diciembre 2005	30,24%	58,87%	15,12%	35,69%	41,94%	16,73%	10,08%	19,76%	26,41%	30,04%
■ Mayo 2006	20,99%	66,81%	20,34%	40,69%	43,25%	14,35%	7,71%	14,35%	20,13%	32,76%
□ Diciembre 2006	21,91%	62,54%	15,37%	18,20%	59,54%	12,72%	5,65%	16,43%	21,91%	42,05%
■ Mayo 2007	28,88%	66,71%	12,99%	15,51%	55,74%	18,66%	7,44%	16,02%	27,24%	38,34%
■ Diciembre 2007	38,64%	55,54%	28,41%	30,68%	47,30%	28,69%	8,66%	14,20%	18,18%	21,73%
■ Mayo 2008	48,19%	42,36%	40,41%	37,31%	31,99%	25,91%	22,67%	15,54%	14,64%	13,34%

6. Medidas para garantizar la estabilidad del escenario económico

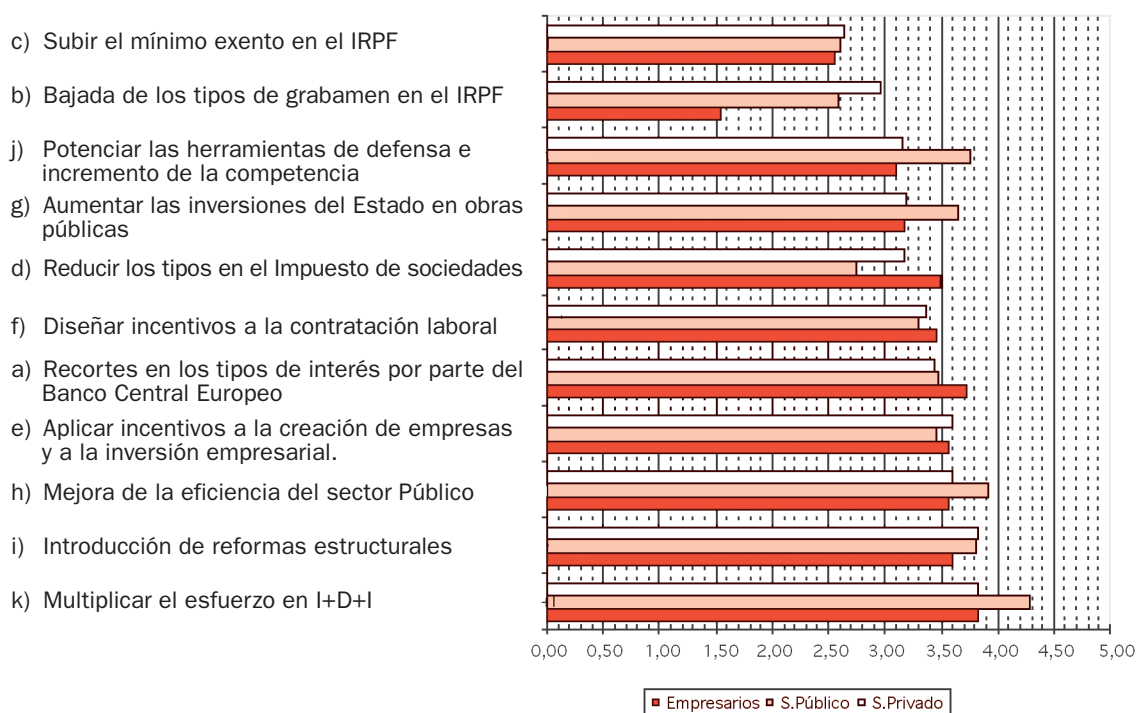
Los economistas valencianos han evaluado las medidas para garantizar la estabilidad del escenario económico, siendo las más valoradas multiplicar el esfuerzo en I+D+I, la introducción de reformas estructurales, y la mejora de la eficiencia en el sector público (modernización de la Administración, reducción de los trámites burocráticos,...) con un **3'88**, **3'74** y **3,63** sobre 5, respectivamente. Las menos valoradas han sido la subida del mínimo exento de IRPF, con un 2'60, y la bajada de los tipos de gravamen en el IRPF, con un 2'93.

Medidas para garantizar la estabilidad del escenario económico



Analizando las respuestas por situación profesional, el sector Público ha sido el que más favorablemente ha valorado la necesidad de multiplicar el esfuerzo en I+D+I, con un **4'30** y apunta a la mejora de la eficiencia del sector Público (modernización de la Administración, uso extensivo de las nuevas tecnologías, reducción de trámites burocráticos,...) como la siguiente medida en importancia para garantizar el escenario económico, dándole una puntuación de **3'92** sobre 5.

Evaluación de las medidas para garantizar el escenario económico por situación laboral



	Emp. y/o autón.	S. Público	S. Privado
k) Multiplicar el esfuerzo en I+D+I	3,83	4,30	3,83
a) Recorte de los tipos de interés por parte del Banco Central Europeo	3,61	3,80	3,82
i) Introducción de reformas estructurales (energía, agua, educación, sanidad)	3,56	3,92	3,60
e) Aplicar incentivos a la creación de empresas y a la inversión empresarial	3,57	3,46	3,60
h) Mejora de la eficiencia del sector Público (modernización de la Administración, uso extensivo de las nuevas tecnologías, reducción de trámites burocráticos)	3,72	3,48	3,43
d) Reducir los tipos en el impuesto de sociedades	3,46	3,30	3,37
f) Diseñar incentivos a la contratación laboral	3,50	2,75	3,16
g) Aumentar las inversiones del Estado en obras públicas	3,17	3,66	3,18
j) Potenciar las herramientas de defensa e incremento de la competencia	3,10	3,75	3,16
c) Subir el mínimo exento en el IRPF	1,55	2,59	2,97
b) Bajada de los tipos de gravamen en el IRPF	2,55	2,61	2,63

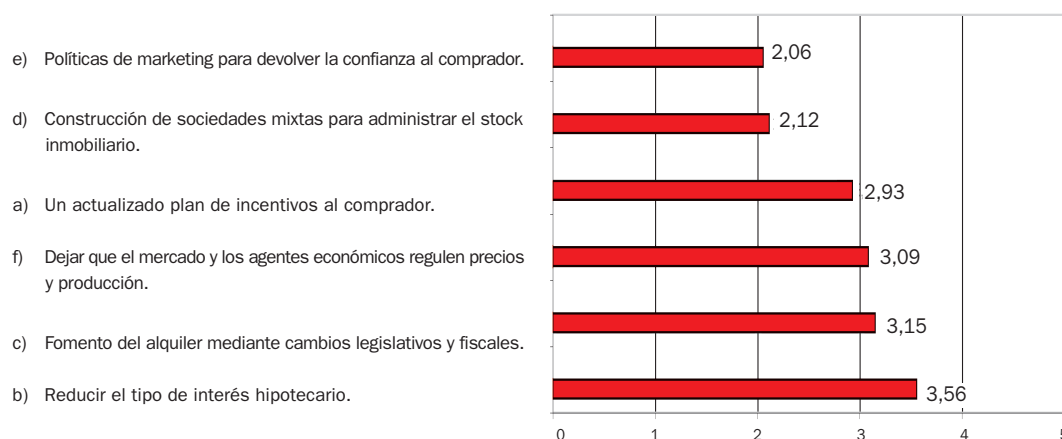
Son los Empresarios y/o autónomos los que menor puntuación han otorgado a la bajada de los tipos de gravamen en el IRPF, otorgándole a la medida esfuerzo en I+D+I, la mayor puntuación también.





La economía española avanza menos de lo esperado y, según los indicadores económicos, el sector inmobiliario es el más afectado. Ante la situación de cambio de tendencia en este sector, se han planteado a los economistas valencianos posibles medidas que pudieran mejorar su situación. Las conclusiones más importantes sitúan la reducción en el tipo de interés hipotecario, con un **3'56** sobre 5, como la medida más valorada de entre las planteadas. El fomento del alquiler mediante cambios legislativos y fiscales con una evaluación media de **3'15**, es la segunda, seguida muy de cerca, con un **3'09**, por la apuesta por dejar que el mercado y los agentes económicos regulen precios y producción, ya que cualquier intervención pública podría distorsionar los mecanismos de ajuste y prolongar la crisis.

Evaluación de las posibles medidas para mejorar la crisis inmobiliaria



Según el sector de actividad, son los Empresarios y/o autónomos los que más valoran la reducción del tipo de interés hipotecario como medida para mejorar la crisis inmobiliaria, con una calificación de 3'73 frente a los 3'16 del sector Público.

	Emp. y/o autón.	S. Público	S. Privado
e) Políticas de marketing para devolver la confianza al comprador	2,20	1,69	1,99
d) Constitución de sociedades mixtas para administrar el stock inmobiliario	2,04	2,03	2,20
a) Un actualizado plan de incentivos al comprador	2,88	2,49	3,05
f) Dejar que el mercado y los agentes económicos regulen precios y producción	3,11	3,31	3,02
c) Fomento del alquiler mediante cambios legislativos y fiscales	3,08	3,38	3,15
b) Reducir el tipo de interés hipotecario	3,73	3,16	3,49

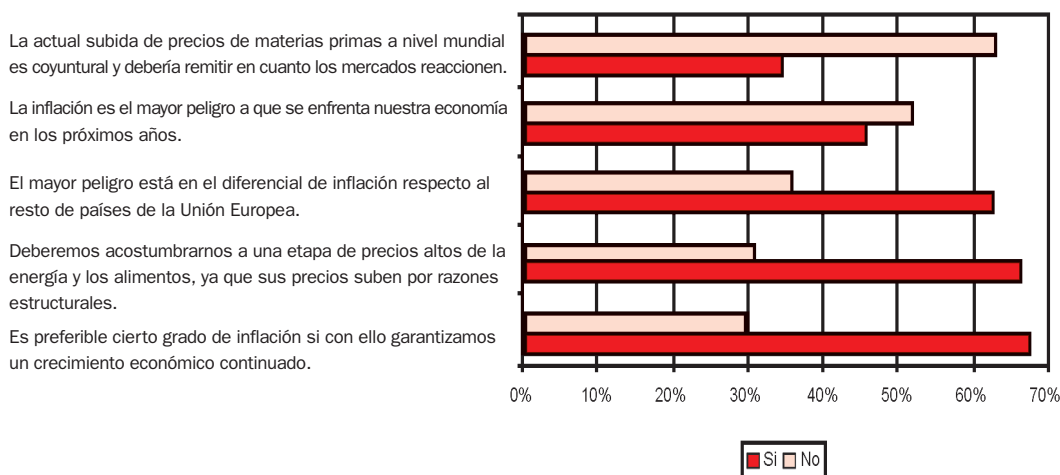
Las políticas de marketing para devolver la confianza al comprador ha sido la peor valorada por el sector Público y los trabajadores del sector Privado, mientras que para los Empresarios y/o autónomos es la construcción de sociedades mixtas para administrar el stock inmobiliario la peor valorada.



8. Opinión sobre la inflación

El peligro de la inflación, agravado por la subida del petróleo y los productos alimentarios, amenaza con empeorar la situación económica. En un momento en el que las previsiones de crecimiento tienden a la baja, un **68%** de los economistas valencianos ha estimado que es preferible cierto grado de inflación si con ello se garantiza un crecimiento económico continuado.

A su vez, un **66%** de ellos opina que deberemos acostumbrarnos a una etapa de precios altos de la energía y los alimentos, ya que sus precios suben por razones estructurales: población, aumento del nivel de renta a nivel mundial, situación geopolítica, etcétera. Y el **63%** no está de acuerdo con que la subida de precios de materias primas a nivel mundial sea coyuntural y que remitirá en cuanto los mercados reaccionen.



	Sí	No
Es preferible cierto grado de inflación si con ello garantizamos un crecimiento económico continuado	68%	29%
Deberemos acostumbrarnos a una etapa de precios altos de la energía y los alimentos, ya que sus precios suben por razones estructurales: población, aumento del nivel de renta a nivel mundial, situación geopolítica, etcétera	66%	31%
El mayor peligro está en el diferencial de inflación respecto al resto de países de La Unión Europea	62%	36%
La inflación es el mayor peligro al que se enfrenta nuestra economía en los próximos años	45%	52%
La actual subida de precios de materias primas a nivel mundial es coyuntural y debería remitir en cuanto los mercados reaccionen	34%	63%



La evaluación por situación laboral no revela grandes diferencias con la evaluación global.

	Empresarios y/o autónomos		S. Público		S. Privado	
	Sí	No	Sí	No	Sí	No
La inflación es el mayor peligro al que se enfrenta nuestra economía en los próximos años	50%	49%	31%	64%	45%	52%
Es preferible cierto grado de inflación si con ello garantizamos un crecimiento económico continuado.	66%	31%	75%	21%	67%	30%
La actual subida de precios de materias primas a nivel mundial es coyuntural y debería remitir en cuanto los mercados reaccionen	37%	60%	31%	64%	32%	65%
Deberemos acostumbrarnos a una etapa de precios altos de la energía y los alimentos, ya que sus precios suben por razones estructurales: población, aumento del nivel de renta a nivel mundial, situación geopolítica, etcétera	68%	30%	61%	31%	66%	32%
El mayor peligro está en el diferencial de inflación respecto al resto de países de La Unión Europea.	61%	38%	69%	28%	61%	37%

9.1. Ficha Técnica

Cuestionario elaborado por: Colegio de Economistas de Valencia.

Periodo de encuestas: 12 de mayo de 2008 a 30 de mayo de 2008.

Método de realización de encuestas: Envío de acceso al cuestionario a través de e-mail, anuncios en boletín electrónico y página web, encuestas en papel en la sede del Colegio.

Universo representado: Economistas del Colegio de Economistas de Valencia.

Tamaño de la muestra: 772.

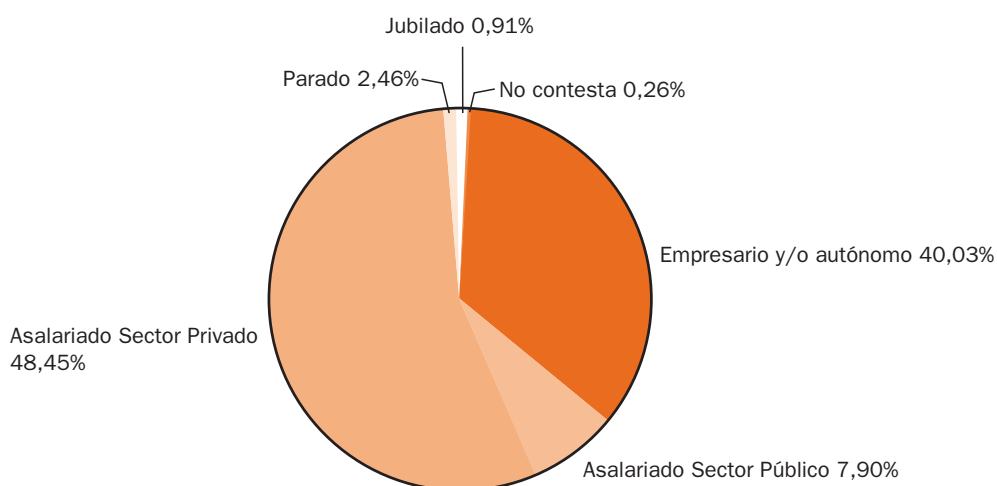
Extensión geográfica: Provincia de Valencia.

Error muestral: Para un nivel de confianza del 95'5%, se estima el error en 3,3%



9.2. Perfil de los encuestados

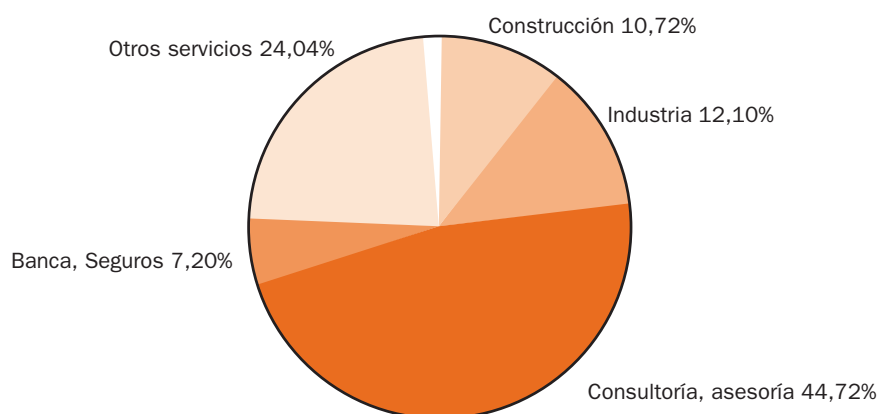
El perfil de los encuestados por situación profesional, es el siguiente:



Con unos porcentajes de participación similares a los de anteriores ediciones.

	Diciembre 2005	Mayo 2006	Diciembre 2006	Mayo 2007	Diciembre 2007	Mayo 2008
(1.1) Situación Profesional	%	%	%	%	%	%
Empresario y /autónomo	39,59%	32,12%	38,34%	35,69%	37,64%	40,83%
Asalariado Sector Público	8,37%	10,06%	7,77%	8,70%	6,82%	7,90%
Asalariado Sector Privado	48,98%	53,96%	48,76%	51,95%	52,27%	48,45%
Parado	2,04%	2,36%	3,18%	2,27%	2,27%	2,46%
Jubilado	1,02%	0,86%	1,41%	1,13%	0,71%	0,91%
No contesta	0,00%	0,64%	0,53%	0,25%	0,28%	0,26%

Atendiendo al sector en el que desarrollan su actividad, el mayor porcentaje de participantes pertenece al sector de la Consultoría y Asesoría, mientras que el sector de Banca, con un 6,09%, y el Primario, con un 1,04%, son los que presentan una menor participación.



Respecto a pasadas ediciones no se aprecian variaciones importantes en los participantes según el sector de actividad.

	Diciembre 2005	Mayo 2006	Diciembre 2006	Mayo 2007	Diciembre 2007	Mayo 2008
(1.1) Sector de actividad	%	%	%	%	%	%
Sector Primario	1,81%	0,86%	1,41%	1,51%	1,42%	1,04%
Construcción	7,66%	8,78%	9,19%	7,94%	10,09%	9,07%
Industria	10,28%	10,92%	8,48%	10,47%	9,38%	10,23%
Consultoría asesoría	37,30%	28,48%	37,46%	33,42%	37,22%	37,82%
Banca, seguros	7,86%	7,49%	7,07%	8,70%	5,54%	6,09%
Otros servicios	35,08%	43,47%	22,26%	25,09%	24,01%	20,34%



9.3. Cuestionario empleado

1. ¿Cuál es tu situación profesional?

- Empresario y/o cuenta propia.
- Asalariado sector público.
- Asalariado sector privado.
- Parado.
- Jubilado.

Sector en el que desarrollas tu actividad:

- Sector primario.
- Construcción.
- Industria.
- Consultoría, asesoría, auditoría.
- Banca, Seguros.
- Otros servicios.

2. ¿Piensas que tu situación económica personal es ahora mejor, igual o peor que hace un año?

- Mejor.
- Igual.
- Peor.
- No tengo opinión

3. ¿Crees que la situación actual de la economía valenciana es ahora mejor, igual o peor que hace un año?

- Mejor.
- Igual.
- Peor.
- No tengo opinión.

4. Valora de 0 (peor) a 10 (mejor) la situación actual de la economía valenciana y de la economía española.

_____ Economía valenciana.
_____ Economía española.

5. Valora de 0 (peor) a 10 (mejor) la situación, dentro de 6 meses, de la economía valenciana y la economía española.

_____ Economía valenciana.
_____ Economía española.

6. Selecciona cuáles son en tu opinión los TRES principales problemas que tiene la economía valenciana.

- Costes laborales.
- Cotización del euro.
- Déficit de infraestructuras y comunicaciones.
- Escasez en el abastecimiento del agua.
- Evolución de la demanda interna y/o externa.
- Inadecuada dimensión y/o estructura de la empresa valenciana.
- Inflación.
- Paro.
- Precio de los combustibles.
- Otros: _____

7. Valora de 1 (bajo) a 5 (alto) este conjunto de posibles medidas para garantizar la estabilidad de nuestro escenario económico:

- Recortes en los tipos de interés por parte del Banco Central Europeo.
- Bajada de los tipos de gravamen en el IRPF.
- Subir el mínimo exento en el IRPF.
- Reducir los tipos en el Impuesto de sociedades.
- Aplicar incentivos a la creación de empresas y a la inversión empresarial.
- Diseñar incentivos a la contratación laboral.
- Aumentar las inversiones en obras públicas..
- Mejora de la eficiencia del sector Público (modernización de la Administración, uso extensivo de las nuevas tecnologías, reducción de trámites burocráticos,...).
- Introducción de reformas estructurales (energía, agua, educación, sanidad).
- Potenciar las herramientas de defensa e incremento de la competencia.
- Multiplicar el esfuerzo en I+D+I.

8. La crisis inmobiliaria está siendo una de las principales causas de la desaceleración económica, especialmente en la Comunidad Valenciana. ¿Cual de las siguiente medidas crees que es la más indicada para mejorar la situación del sector?

Valora de 1 (bajo) a 5 (alto).

- Un actualizado plan de incentivos al comprador, mediante reducciones fiscales, menores costes de transacción, notaría, registro, etcétera.
- Reducir el tipo de interés hipotecario.
- Fomento del alquiler mediante cambios legislativos y fiscales.
- Constitución de sociedades mixtas para administrar el stock inmobiliario.
- Políticas de marketing para devolver la confianza al comprador.
- Dejar que el mercado y los agentes económicos regulen precios y producción, ya que cualquier intervención pública podría distorsionar los mecanismos de ajuste y prolongar la crisis.



9. El peligro de la inflación, agravado por la subida del petróleo y los productos alimentarios, amenaza con empeorar la situación económica. Analizando la situación actual y como economista, ¿con cuál de las siguientes declaraciones estás de acuerdo?

(sí / no. Marca lo que proceda)

- | | | |
|--|-----------------------------|-----------------------------|
| La inflación es el mayor peligro al que se enfrenta nuestra economía en los próximos años. | <input type="checkbox"/> Sí | <input type="checkbox"/> No |
| Es preferible cierto grado de inflación si con ello garantizamos un crecimiento económico continuado. | <input type="checkbox"/> Sí | <input type="checkbox"/> No |
| La actual subida de precios de materias primas a nivel mundial es coyuntural y debería remitir en cuanto los mercados reaccionen. | <input type="checkbox"/> Sí | <input type="checkbox"/> No |
| Deberemos acostumbrarnos a una etapa de precios altos de la energía y los alimentos, ya que sus precios suben por razones estructurales: población, aumento del nivel de renta a nivel mundial, situación geopolítica, etcétera. | <input type="checkbox"/> Sí | <input type="checkbox"/> No |
| El mayor peligro está en el diferencial de inflación respecto al resto de países de la Unión Europea. | <input type="checkbox"/> Sí | <input type="checkbox"/> No |



C./ Taquígrafo Martí, 4 - 3ª
Valencia 46005
<http://www.coev.com>
e-mail: coev@coev.com
Tel.: 963 529 869
Fax.: 963 528 640