

Los economistas opinan

Encuesta de coyuntura

Junio 2021

Valoración de las medidas económicas adoptadas por las Administraciones para afrontar las consecuencias de la COVID-19

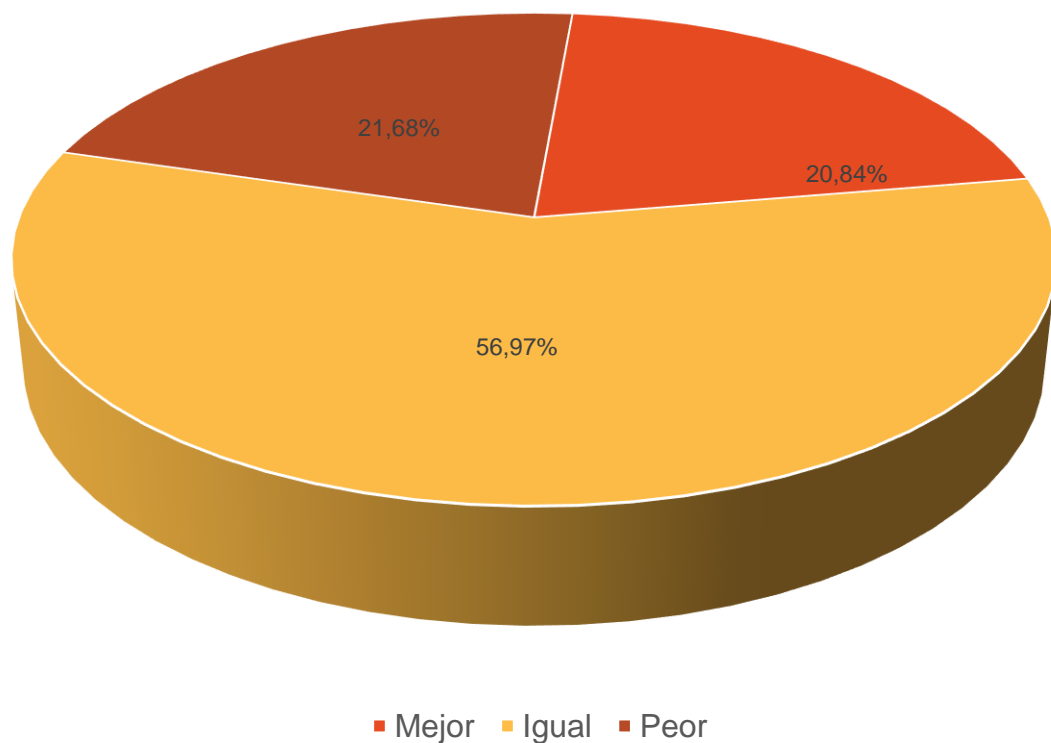
Valoración de la situación en estos momentos y en 6 meses de los siguientes sectores/actividades en la CV

Valoración de las medidas con el objetivo de equilibrar las cuentas en el medio plazo.

Valoración de la implantación de peajes en nuestra red de carreteras.

Los economistas opinan Encuesta de coyuntura – Junio 2021

Valoración de la situación económica personal



Los datos muestran que para las tres provincias apuntan a una situación igual a la del año pasado (56,97%). No obstante, un 20,84% consideran que ha mejorado, y un 21,68% opinan que están peor.



Los economistas opinan Encuesta de coyuntura – Junio 2021

Valoración de la situación económica personal

	Junio 2021	Diciembre 2020	Junio 2019
Mejor	20,84%	40,92%	24,32%
Igual	56,97%	48,59%	61,44%
Peor	21,68%	9,35%	13,76%

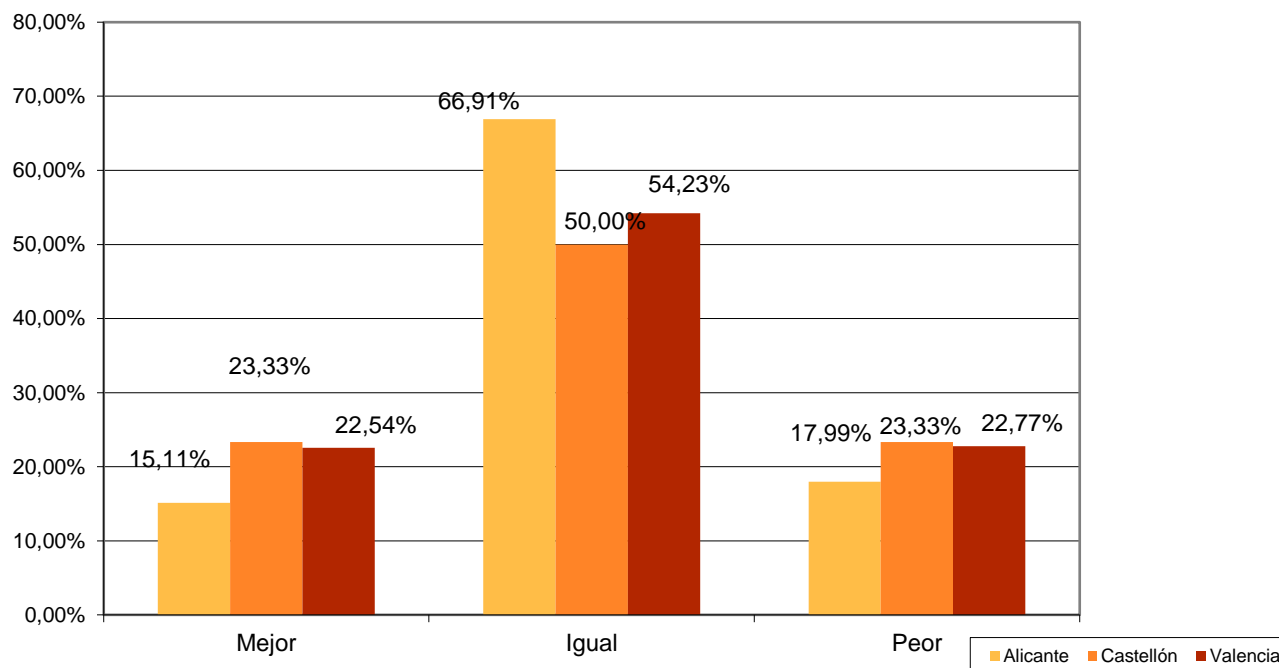
	Construcción	Industria	Consultoría, asesoría	Banca, seguros	Otros servicios
Mejor	34,62%	18,37%	25,78%	15,00%	15,56%
Igual	53,85%	55,10%	53,13%	55,00%	60,00%
Peor	11,54%	26,53%	20,70%	30,00%	24,44%

El sector que presenta una percepción más positiva es el de la construcción con un 34,62%, seguido de la consultoría y asesoría que registran un 25,78%. Los economistas opinan en un 30% que la situación ha empeorado en el sector de la banca y seguros, el segundo porcentaje más alto es un 26,53% de encuestados que consideran un empeoramiento en el sector de la industria.



Los economistas opinan Encuesta de coyuntura – Junio 2021

Situación económica personal (por provincias)



En las tres provincias predomina la estabilidad aunque en Alicante es donde se sitúa con cierta diferencia el porcentaje más alto.



Los economistas opinan Encuesta de coyuntura – Junio 2021

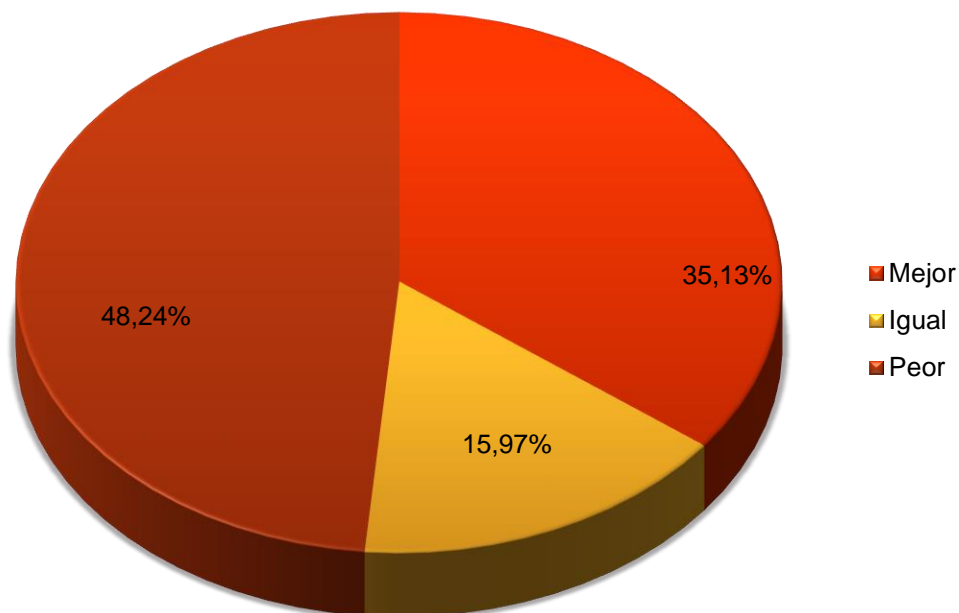
Economía de la Comunitat Valenciana y Española

	Jun 21	Dic 20	Dic 19
Economía de la CV	4,50	3.76	5.11
Economía Española	4,38	3.51	5.17

En relación a la valoración de la economía valenciana y española se ha producido un notable ascenso respecto al año anterior, sin embargo, este sigue rozando el aprobado. En el primer caso se ha producido un ascenso del promedio de 3,76 a 4,50, mientras que a nivel nacional también hay una subida, registrándose en una diferencia 0,87 (de un 3,51 a 4,38).

Los economistas opinan Encuesta de coyuntura – Junio 2021

Economía de la Comunitat Valenciana y española

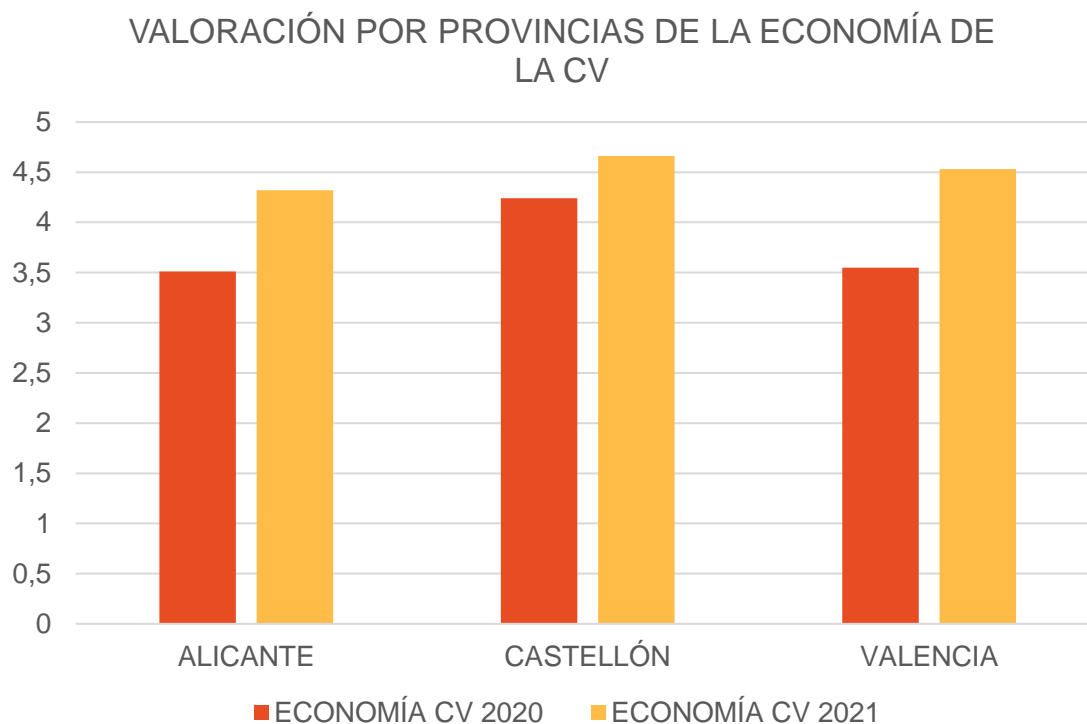


Concretamente en la Comunitat Valenciana, este año gana la percepción de aquellos economistas que opinan que se encuentra en una peor situación respecto al año anterior (48,24%), con una gran diferencia entre los que piensan que están igual (15,97%) y una cuantiosa cantidad opina que está mejor (35,13%).



Los economistas opinan Encuesta de coyuntura – Junio 2021

Economía de la Comunitat Valenciana y española (por provincias)

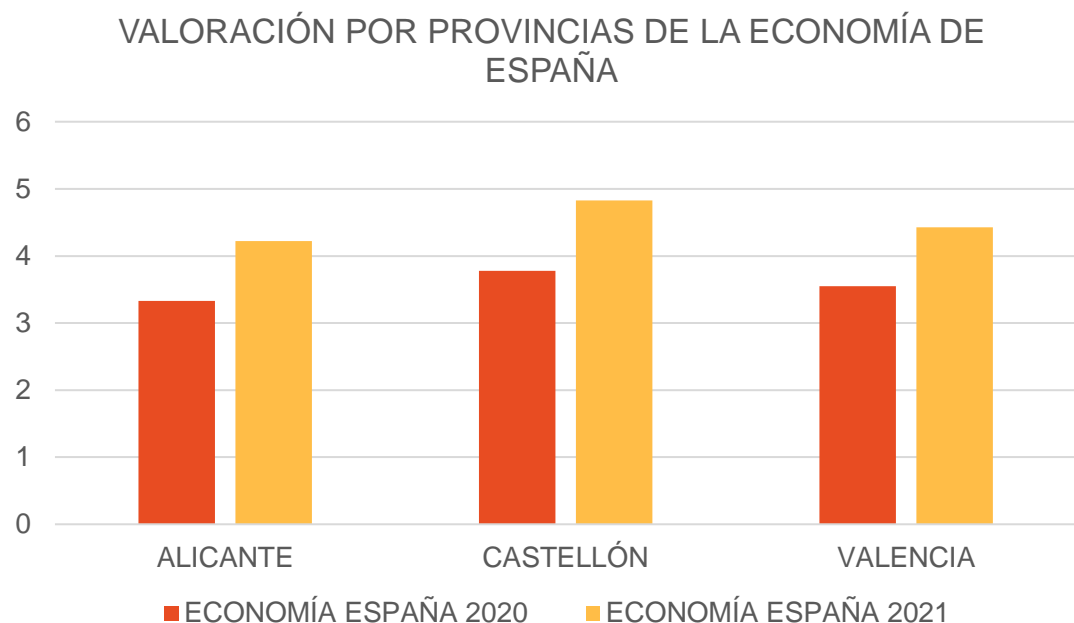


Se puede observar un ascenso respecto a las valoraciones del 2020, por lo tanto, se puede percibir una subida positiva en cuanto a los resultados del año anterior.



Los economistas opinan Encuesta de coyuntura – Junio 2021

Economía de la Comunitat Valenciana y española (por provincias)



La percepción sobre la economía española presenta datos positivos, con una subida de puntos en Alicante, Castellón y Valencia de 0,89; 1,05 y 0,88 (respectivamente) respecto a los resultados del año anterior.



Los economistas opinan Encuesta de coyuntura – Junio 2021

Previsiones

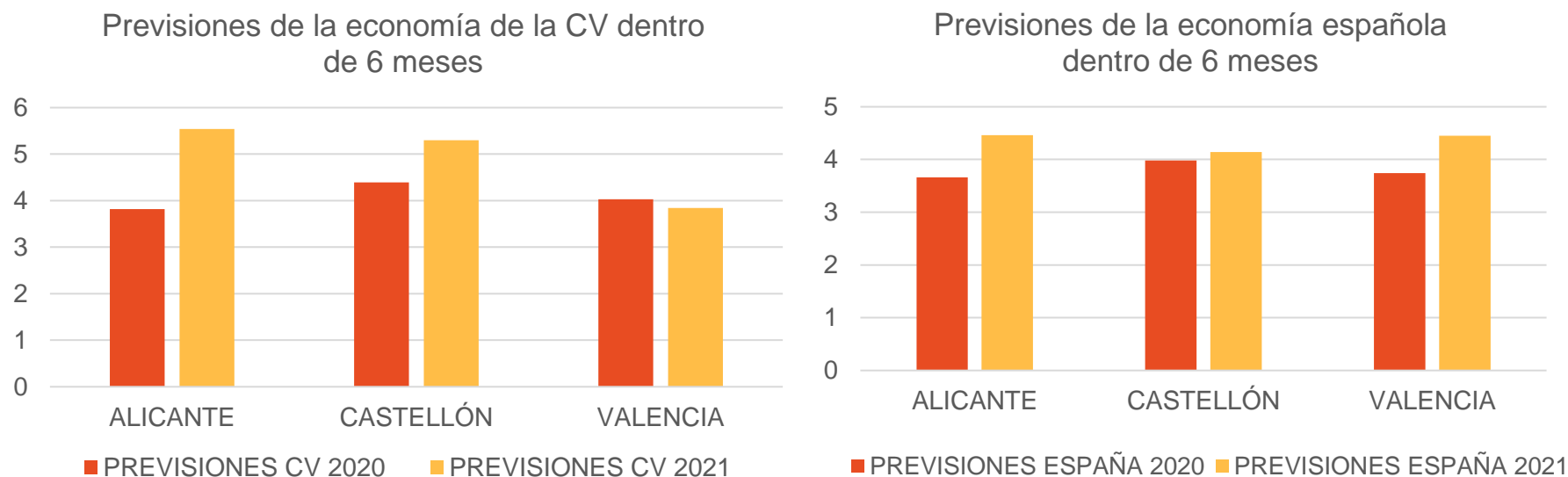
	Economía CV	Economía española
Previsiones hace 6 meses	3,76	3,51
Próximos 6 meses	5,39	5,17

El futuro augurado para dentro de medio año está por encima de la media de la previsión de hace 6 meses, y no decae en el suspenso. Se percibe una previsión positiva acentuada en la economía de la Comunidad Valenciana respecto a las previsiones de la economía española, que presenta una cifra levemente inferior.



Los economistas opinan Encuesta de coyuntura – Junio 2021

Previsiones (por provincias)

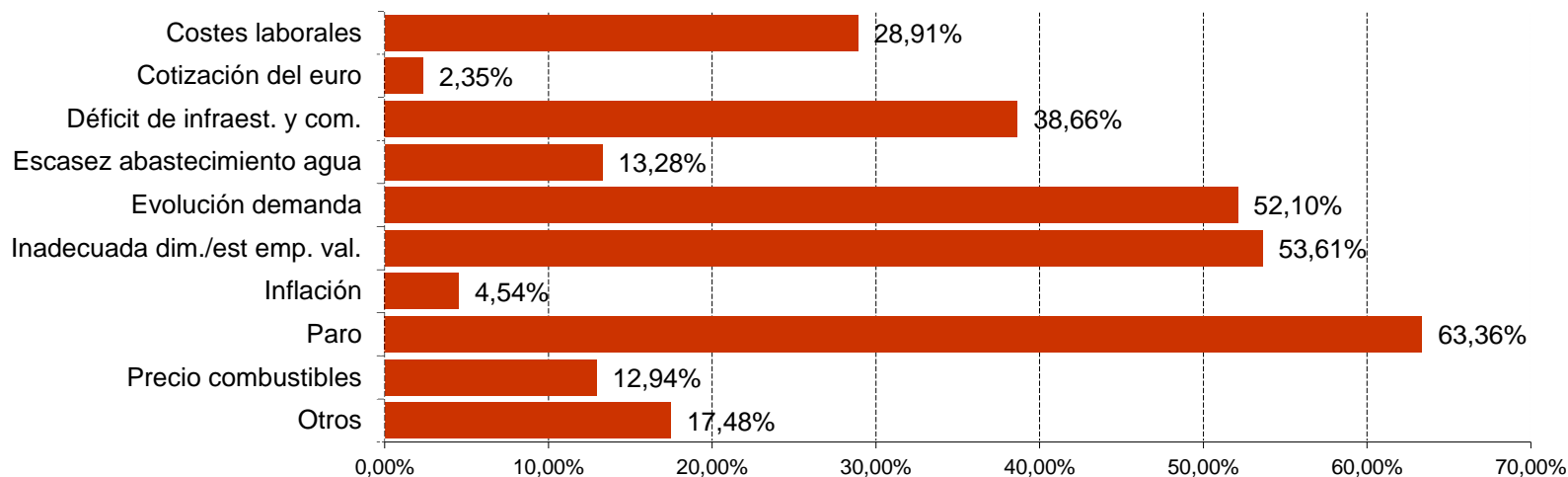


Las tres provincias han notado un aumento tanto en las previsiones de la economía valenciana como en las de la española. Hay que destacar que Alicante es la provincia más optimista al puntuar la previsión de la CV con un 5,54 y la nacional con un 4,46.



Los economistas opinan Encuesta de coyuntura – Junio 2021

Problemas de la economía de la Comunitat Valenciana

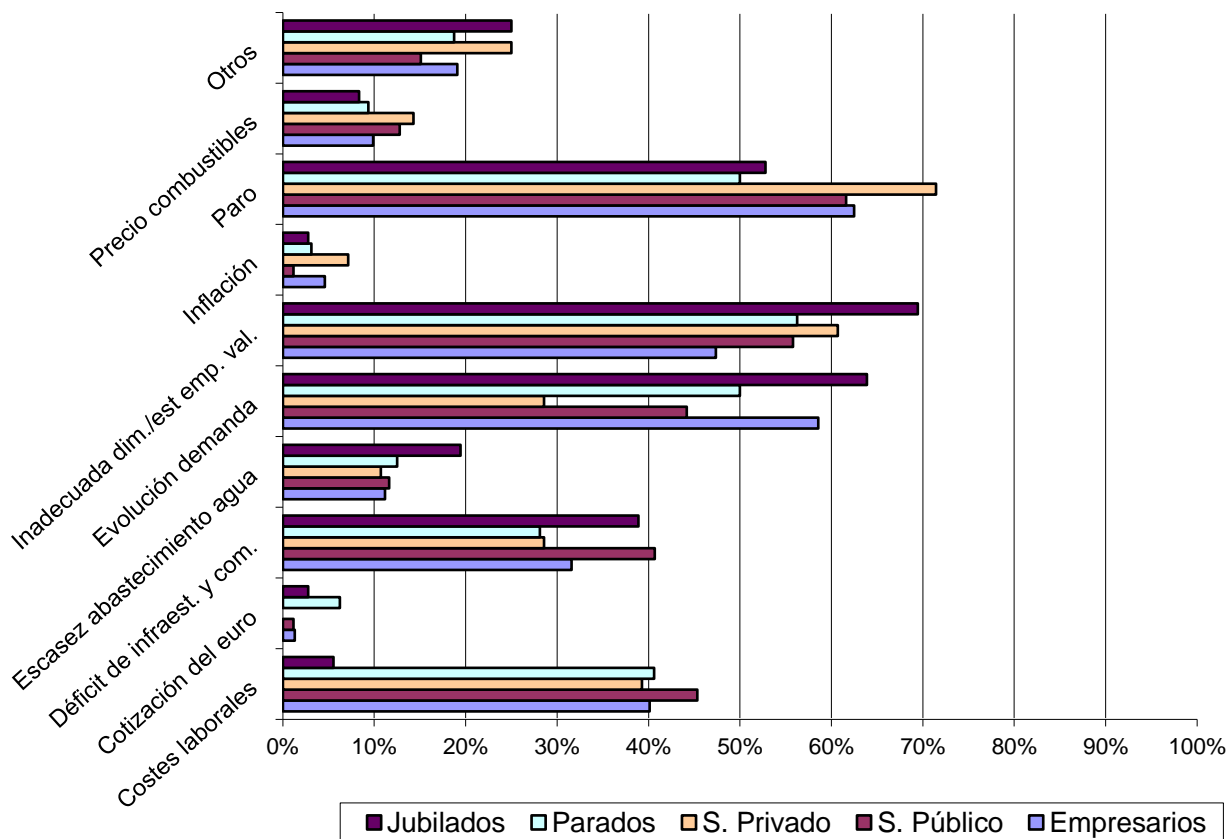


Para los encuestados, los principales problemas de la CV son: el desempleo ocupa el primer puesto con un 63,36%. Un 53,61% de los encuestados piensa que el segundo problema más común es la inadecuada dimensión y estructura de las empresas valencianas,



Los economistas opinan Encuesta de coyuntura – Junio 2021

Problemas de la economía de la Comunitat Valenciana

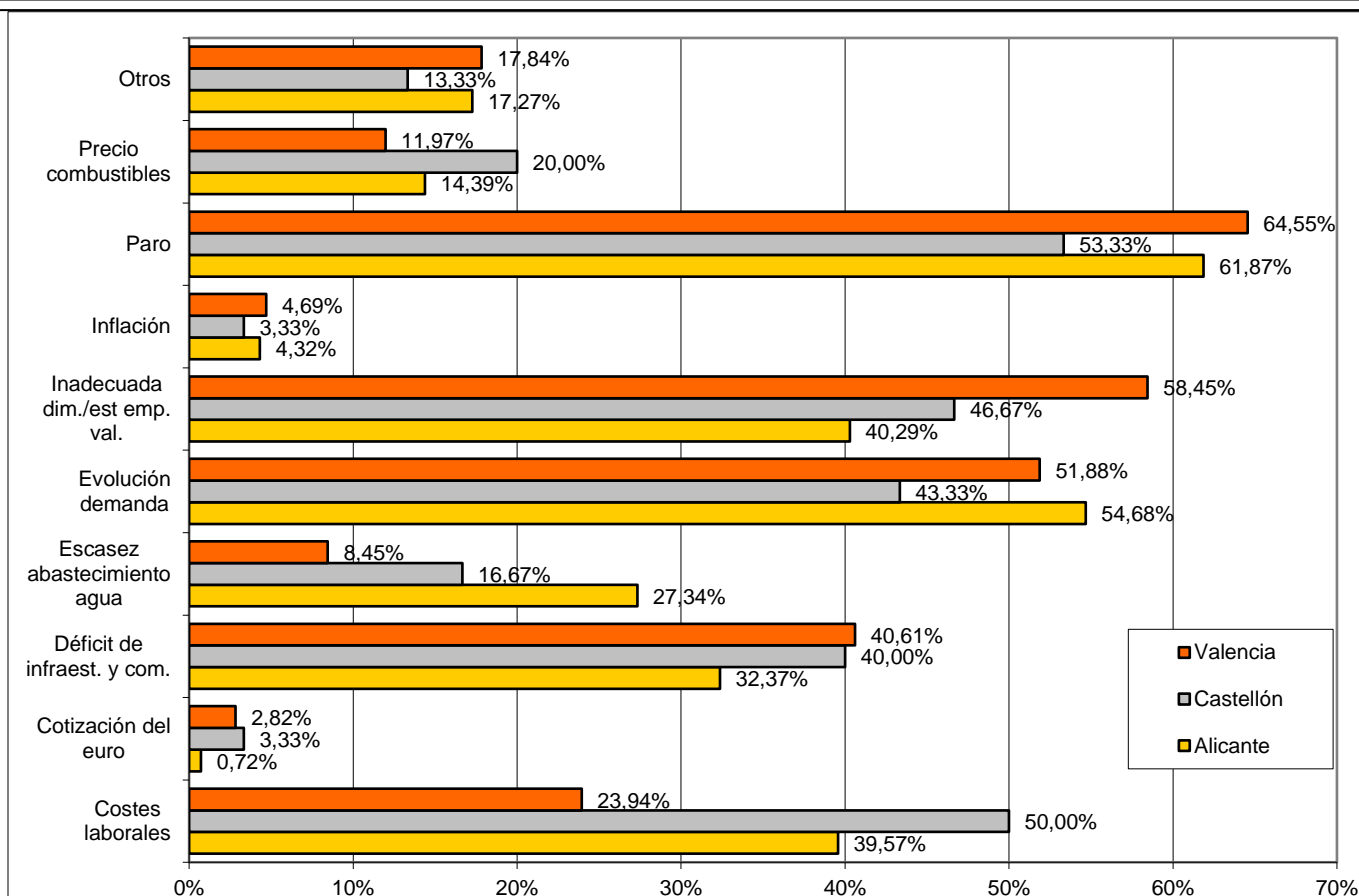


En referencia a la ocupación profesional, el paro se percibe como una de las principales preocupaciones para los jubilados, parados, sector privado, sector público y empresarios



Los economistas opinan Encuesta de coyuntura – Junio 2021

Problemas de la economía de la Comunitat Valenciana (por provincias)



Analizando los problemas considerados por provincias, respecto al año pasado se sigue denotando una conformidad masiva entre todas ellas, dado que el paro es el aspecto que más preocupa.



Los economistas opinan Encuesta de coyuntura – Junio 2021

Valoración de las medidas económicas adoptadas por las administraciones para afrontar las consecuencias de la COVID-19

ESTATAL

Respecto del empleo	2,35
Respecto de las empresas	1,86
Respecto de los consumidores	1,84

AUTONÓMICA

Respecto del empleo	2,07
Respecto de las empresas	1,91
Respecto de los consumidores	1,88

Valoración de 0 a 5

Teniendo en cuenta que el 2,5 sobre 5 sería el aprobado, todas las medidas han sido suspendidas por los economistas tanto a nivel autonómico como estatal.



Los economistas opinan Encuesta de coyuntura – Junio 2021

Valoración de las medidas económicas adoptadas por las administraciones para afrontar las consecuencias de la COVID-19 (por provincias)

Valoración de 0 a 5 el impacto de estas medidas a **nivel estatal**:

ESTATAL	Alicante	Castellón	Valencia
Respecto del empleo	2,30	2,07	2,40
Respecto de las empresas	1,82	1,53	1,90
Respecto de los consumidores	1,78	1,57	1,87

No se presentan grandes variaciones entre las tres provincias. En lo que se refiere a las medidas respecto al empleo, las tres provincias apuntan a la valoración más cerca del aprobado. Podemos observar que es Valencia la que mayor puntuación otorga a las medidas de empleo, empresas y consumidores, a diferencia de Castellón, que apunta a la puntuación más baja.



Los economistas opinan Encuesta de coyuntura – Junio 2021

Valoración de las medidas económicas adoptadas por las administraciones para afrontar las consecuencias de la COVID-19 (por provincias)

Valoración de 0 a 5 el impacto de estas medidas a **nivel autonómico**:

AUTONÓMICO	Alicante	Castellón	Valencia
Respecto del empleo	2,06	1,60	2,11
Respecto de las empresas	1,94	1,50	1,93
Respecto de los consumidores	1,91	1,60	1,89

A nivel autonómico, no se observan cuantiosas diferencias con el nivel estatal. En esta ocasión, Castellón suspende totalmente las medidas respecto empleo, empresas y consumidores. A diferencia de Alicante y Valencia, que registran un promedio de 2,06 y 2,11 en las medidas de empleo, puntuaciones que quedan más cerca del aprobado aún estando suspensas.



Los economistas opinan Encuesta de coyuntura – Junio 2021

Valoración actual y para los próximos 6 meses de los siguientes sectores/actividades: cultura, construcción, servicios, automóvil, comercio, industria y turismo

Valoración de 0 a 5

	TURISMO	INDUSTRIA	COMERCIO	AUTOMÓVIL	SERVICIOS	CONSTRUCCIÓN	CULTURA
Valoración actual	1,59	2,54	2,14	1,93	2,53	2,76	1,71
Valoración de los próximos 6 meses	2,93	2,93	2,92	2,47	3,09	3,05	2,65

En general, se puede observar una visión muy optimista respecto la valoración en estos momentos de los sectores en diferencia a lo que prevén los economistas a 6 meses. De todos ellos, el sector actualmente más castigado es el turismo, sin embargo su puntuación de previsión futura asciende hasta la puntuación de la industria. El mejor sector valorado en los próximos 6 meses es el sector de los servicios con un promedio de 3,09 sobre 5.



Los economistas opinan Encuesta de coyuntura – Junio 2021

Valoración actual para los siguientes sectores/actividades: cultura, construcción, servicios, automóvil, comercio, industria y turismo (por provincias)

Valoración actual de 0 a 5 de los siguientes sectores:

Valoración actual	Alicante	Castellón	Valencia
Turismo	1,57	1,52	1,60
Industria	2,37	2,97	2,57
Comercio	1,96	2,07	2,20
Automóvil	1,88	1,90	1,94
Servicios	2,38	2,48	2,58
Construcción	2,60	2,59	2,83
Cultura	1,72	1,55	1,72

Las tres provincias coinciden en que el mejor sector actualmente es la construcción, al contrario del turismo, en el que por parte de las tres provincias otorgan la peor puntuación. Se puede observar una gran discrepancia entre la valoración de Castellón y Alicante al sector de la industria, en el que Castellón reúne un promedio de 2,97 y Alicante un 2,37.



Los economistas opinan Encuesta de coyuntura – Junio 2021

Valoración para los próximos 6 meses de los siguientes sectores/actividades: cultura, construcción, servicios, automóvil, comercio, industria y turismo (por provincias)

Valoración para los próximos 6 meses de los siguientes sectores:

Valoración de los próx. 6 meses	Alicante	Castellón	Valencia
Turismo	2,93	2,73	2,87
Industria	2,82	3,23	2,94
Comercio	2,83	2,73	2,96
Automóvil	2,49	2,37	2,46
Servicios	3,01	3,13	3,11
Construcción	2,60	2,59	2,83
Cultura	2,62	2,73	2,65

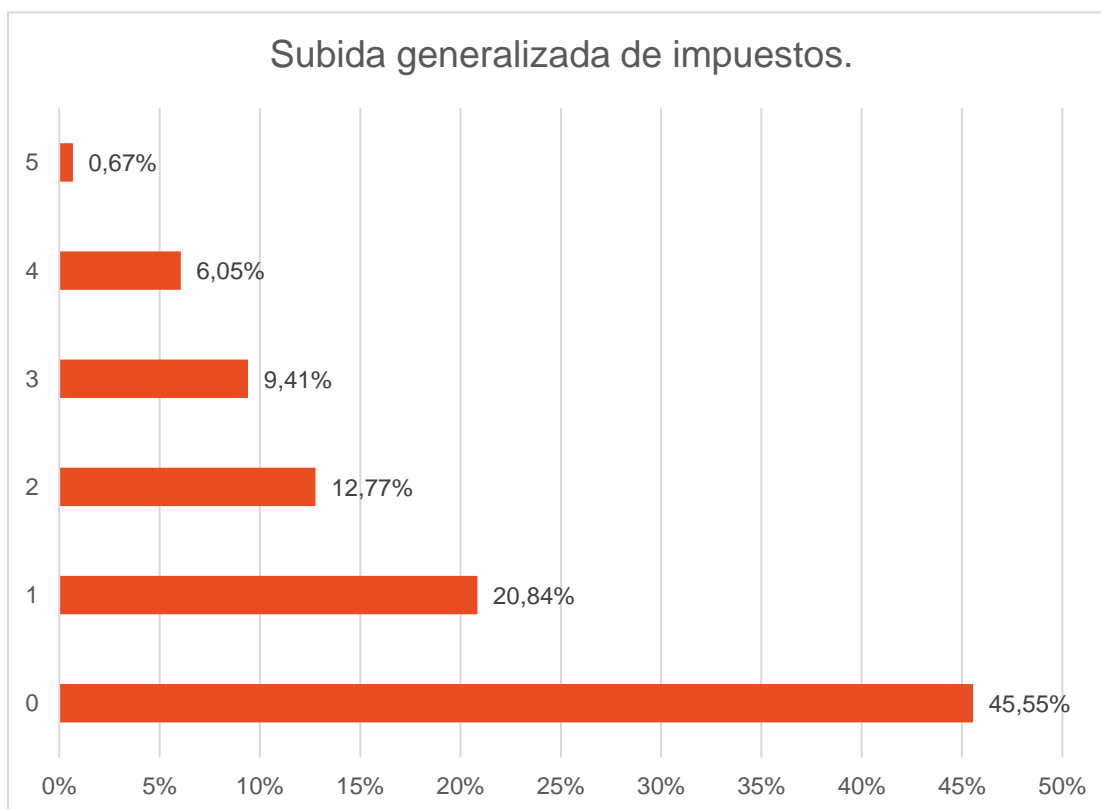
Las tres provincias aprueban todos los sectores a largo plazo a pesar de uno, el sector del automóvil roza el aprobado con un promedio de 2,49 en Alicante, 2,37 en Castellón y 2,46 en Valencia. Además, coinciden en que el mejor sector en los próximos 6 meses será el de los servicios.



Los economistas opinan Encuesta de coyuntura – Junio 2021

Medidas con el objetivo de equilibrar las cuentas en el medio

Subida generalizada de impuestos.



Los resultados de la valoración sobre las medidas económicas adoptadas por las administraciones son claramente ineficientes ya que el 45,55% de los colegiados la han valorado con un 0 siguiendo de un 20,84% un 1. Esto da una media de un 1,07, dejando muy clara la posición de los economistas frente a este tema.



Los economistas opinan Encuesta de coyuntura – Junio 2021

Medidas con el objetivo de equilibrar las cuentas en el medio

Subida selectiva de impuestos	
IVA	1,13
Impuesto sobre sociedades	1,59
IRPF	1,25
Creación de nuevos impuestos	1,25
Ajuste generalizado de gastos públicos	3,39
Ajuste selectivo de gastos públicos.	
Televisiones públicas	3,32
Subvenciones a sindicatos, patronal y otros.	3,29
Incrementar conciertos para la provisión privada con financiación pública en los campos de sanidad y enseñanza.	2,65
Copago sanitario	1,95
Ajuste severo en número de representantes públicos, departamentos ministeriales y asesores, extrapolando a todos	3,95
Ajuste plantilla de los funcionarios a medio plazo, con movilidad funcional	3,48
Centralización de compras en el Estado de provisiones para las CCAA	3,14
Unificación de procedimientos de CCAA en competencias transferidas	3,48

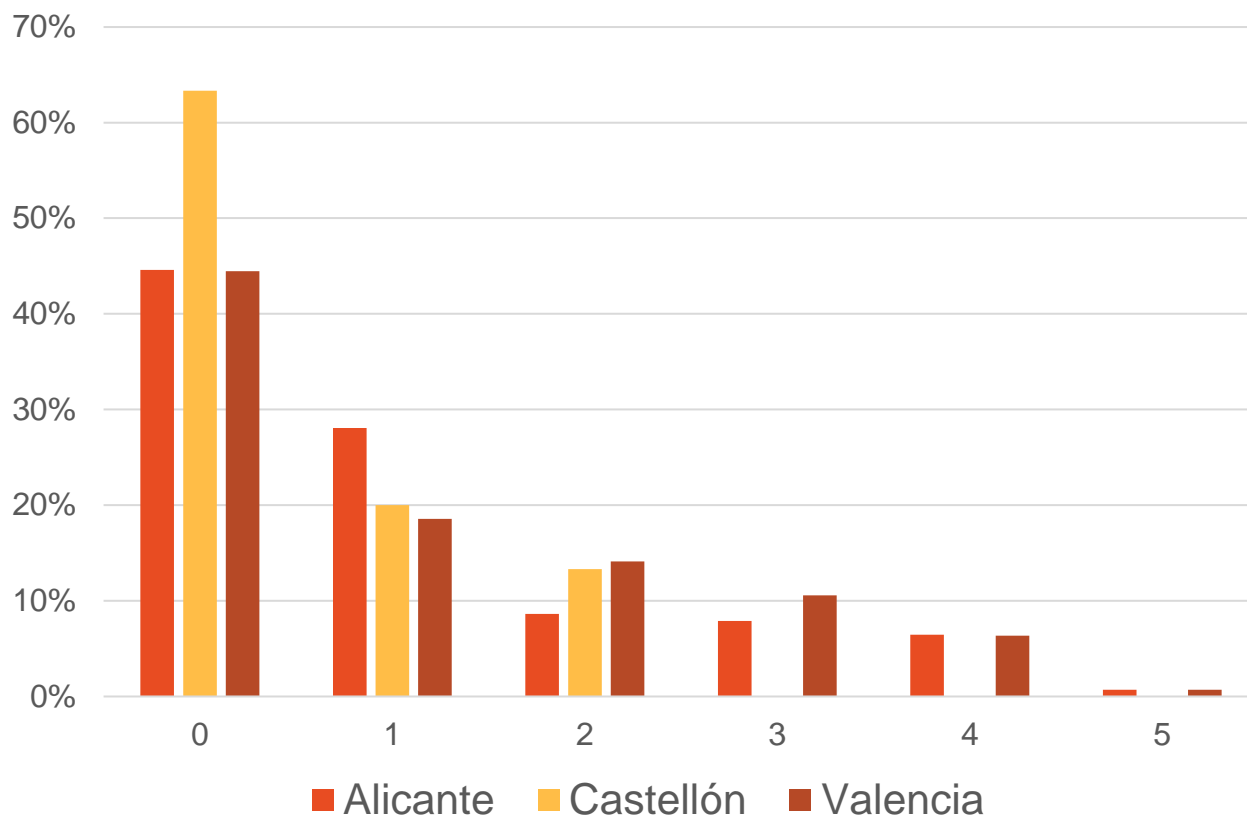
Cabe destacar que los ajustes generalizados de gastos públicos han sido mejor valorados por los colegiados con 3,39 puntos. Fijándonos en los ajustes selectivos de gastos públicos, observamos que el ajuste severo en el número de representantes públicos, así como el ajuste de plantilla de funcionarios y la unificación de procedimientos de CCAA son unas medidas aprobadas positivamente.



Los economistas opinan Encuesta de coyuntura – Junio 2021

Medidas con el objetivo de equilibrar las cuentas en el medio (por provincias)

Subida generalizada de impuestos



Se puede observar que la valoración es negativa por parte de las tres provincias, ya que la mayor puntuación se centra en el 0, seguido de la puntuación del 1.

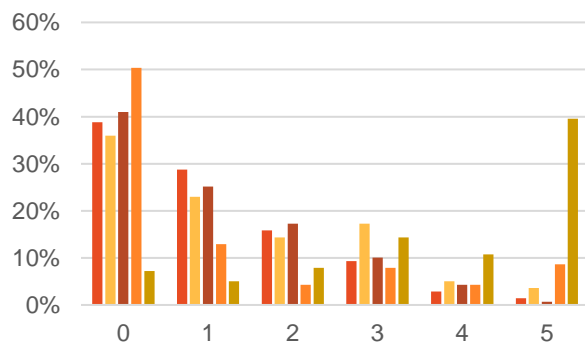


Los economistas opinan Encuesta de coyuntura – Junio 2021

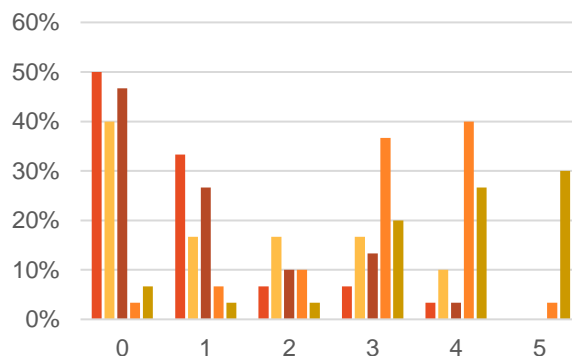
Medidas con el objetivo de equilibrar las cuentas en el medio (por provincias)

Subida selectiva de impuestos

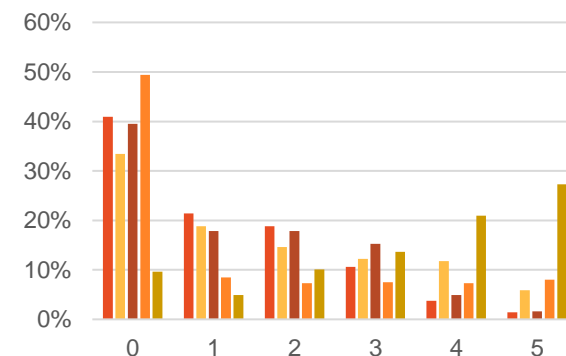
ALICANTE



CASTELLÓN



VALENCIA



■ IVA ■ Impuesto sobre sociedades ■ IRPF ■ Creacion de nuevos impuestos ■ Ajuste generalizado de gastos públicos

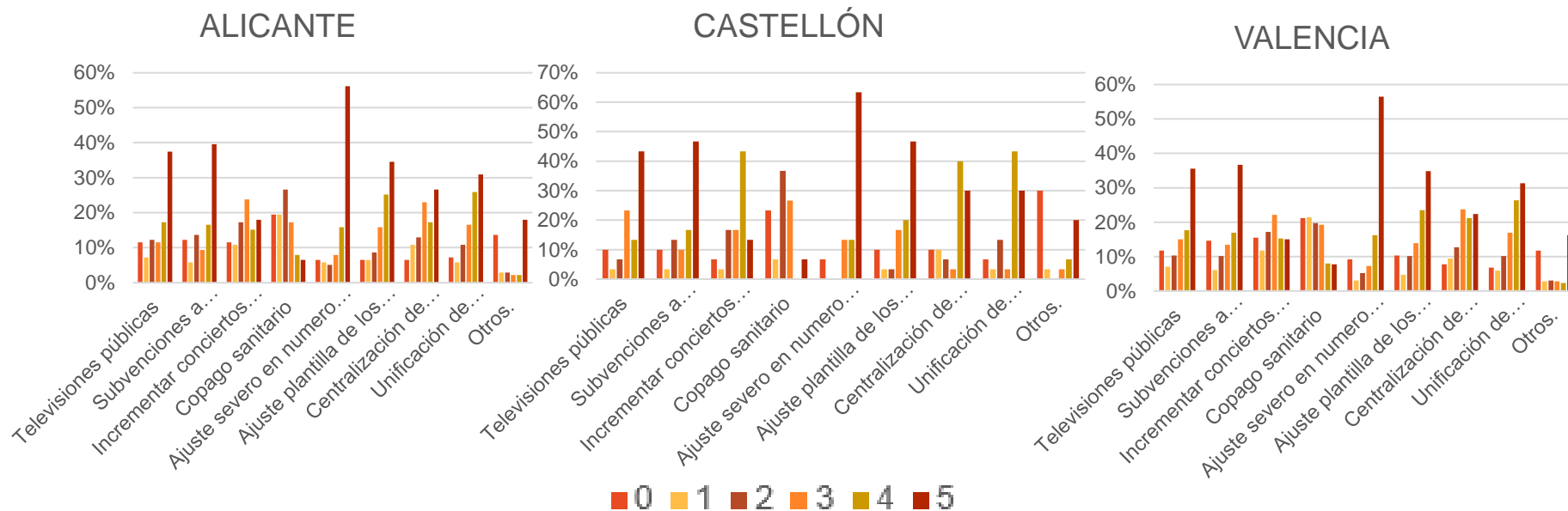
Podemos observar que en las 3 provincias la creación de nuevos impuestos no ha sido aprobada por un gran porcentaje de los encuestados que han votado 0. Sin embargo, la más aprobada ha sido el ajuste generalizado de gastos públicos con un 5.



Los economistas opinan Encuesta de coyuntura – Junio 2021

Medidas con el objetivo de equilibrar las cuentas en el medio (por provincias)

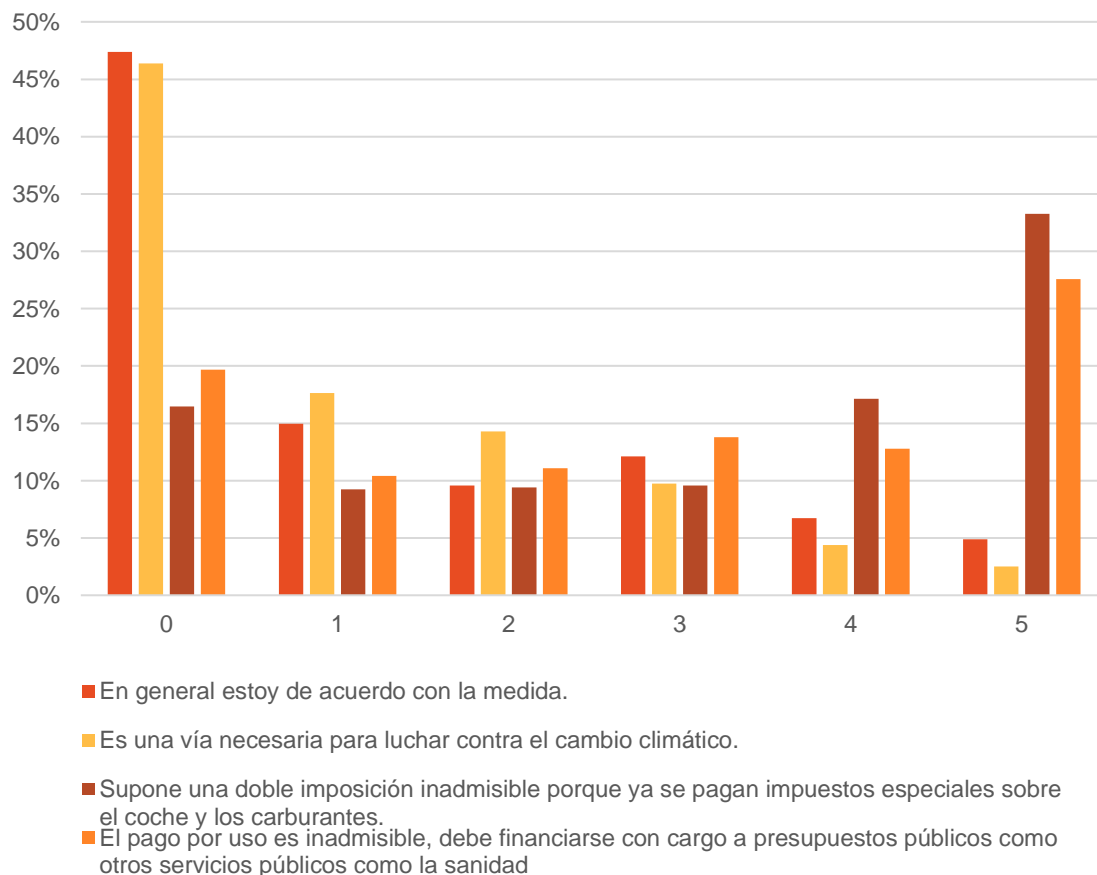
Ajuste selectivo de gastos públicos por provincia



En las 3 provincias el ajuste selecto de gastos públicos con mejor valoración ha sido el ajuste severo en número de representantes públicos.

Los economistas opinan Encuesta de coyuntura – Junio 2021

Valoración de la implantación de peajes en nuestra red de carreteras



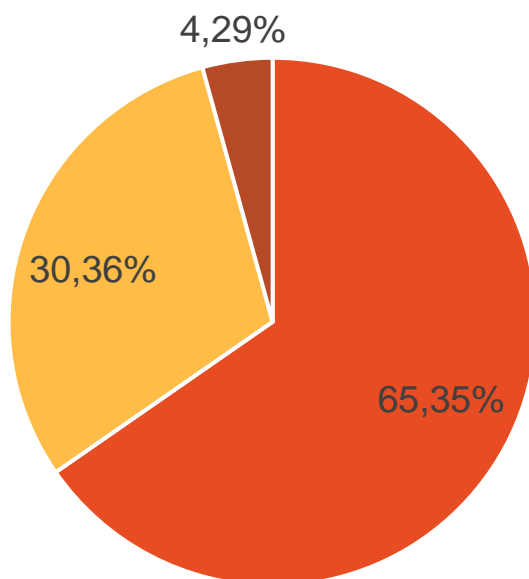
Se observa un descontento generalizado. Casi un 50% indica estar totalmente en desacuerdo con este tipo de gestión, además consideran que es una vía innecesaria para la lucha contra el cambio climático.



Los economistas opinan Encuesta de coyuntura – Junio 2021

Valoración de la implantación de peajes en nuestra red de carreteras

¿Cuál, de las siguientes alternativas, es la más adecuada?



- No implantar ningún nuevo peaje
- Solo implantar los nuevos peajes en autopistas y autovías.
- Implantar los nuevos peajes en toda la red de carreteras.

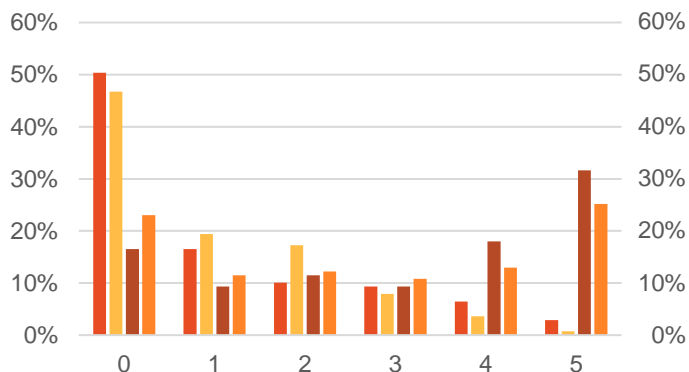
La alternativa que proponen la mayoría de los economistas es no implantar ningún nuevo peaje. Por otro lado, un 30,36% considera solo implantar los nuevos peajes en autopistas y autovías.



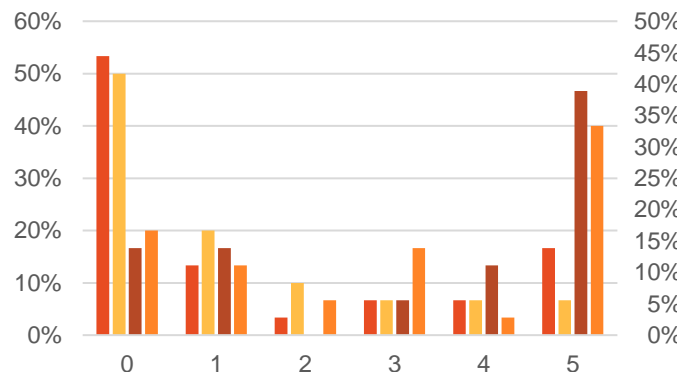
Los economistas opinan Encuesta de coyuntura – Junio 2021

Valoración de la implantación de peajes en nuestra red de carreteras (por provincias)

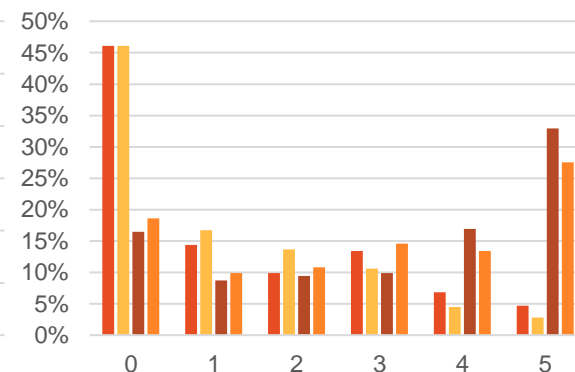
ALICANTE



CASTELLÓN



VALENCIA



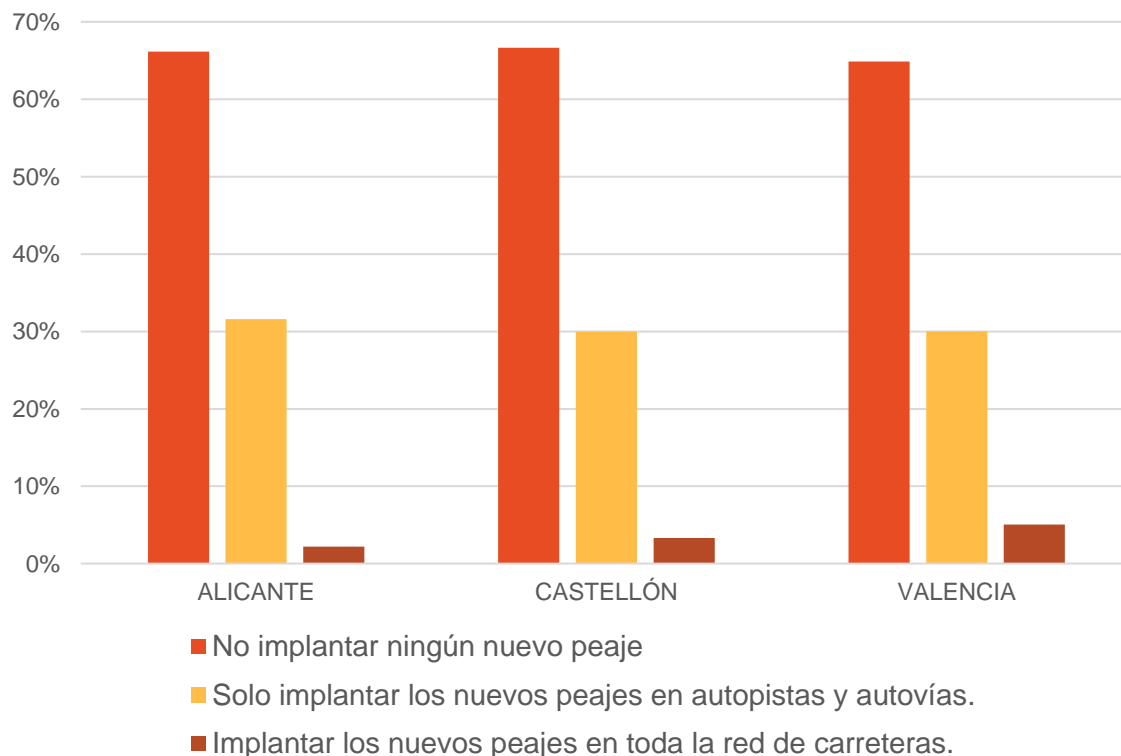
- En general estoy de acuerdo con la medida.
- Es una vía necesaria para luchar contra el cambio climático.
- Supone una doble imposición inadmisibile porque ya se pagan impuestos especiales sobre el coche y los carburantes.
- El pago por uso es inadmisibile, debe financiarse con cargo a presupuestos públicos como otros servicios públicos como la sanidad

Las respuestas en cuanto a los peajes diferenciadas por provincias son muy similares en los tres casos, y la variación es mínima. Se percibe un descontento generalizado para las tres provincias ya que en general, los encuestados demuestran estar en desacuerdo con esta nueva medida.

Los economistas opinan Encuesta de coyuntura – Junio 2021

Valoración de la implantación de peajes en nuestra red de carreteras (por provincias)

En su opinión, ¿Cuál de las siguientes alternativas, es la más adecuada?



Las respuestas obtenidas también son muy similares para los tres casos. Se puede observar que la mayoría de encuestados indican que no debería implantarse ningún peaje.



**Los economistas opinan
Encuesta de coyuntura – Junio 2021**

MUCHAS GRACIAS