



Introducción	4
1. Conclusiones Generales	5
2. Situación económica personal de los encuestados	6
3. Economía valenciana y española	11
4. Previsiones para la economía valenciana y española	15
5. Problemas de la economía valenciana	16
6. Valoración de las medidas adoptadas para conseguir la estabilidad del sistema financiero	18
7. Posibles medidas para mejorar el actual escenario económico	19
8. Cuestiones en el ámbito concursal	21
9. Metodología	22
9.1. Ficha Técnica	22
9.2. Perfil de los encuestados	23
9.3. Cuestionario	25

La crisis financiera global a la que se enfrenta actualmente la sociedad pone de manifiesto la necesidad de obtener la opinión profesional e independiente de los economistas valencianos.

Esta séptima edición de la encuesta *Los economistas opinan* ha sido respondida por 976 economistas, que representan aproximadamente el 24'4% del colectivo, convirtiéndola en la que mayor índice de participación ha obtenido respecto a anteriores ediciones y poniendo así de manifiesto la preocupación de los economistas por la situación económica actual.

Los datos obtenidos en las sucesivas ediciones de esta encuesta garantizan a la sociedad valenciana una perspectiva independiente y profesional de los economistas, bien sean trabajadores por cuenta ajena, tanto del sector público como del privado, bien sean empresarios y/o autónomos, ofreciendo en su conjunto una sólida representación de los profesionales especializados en gestión económica y empresarial.

En esta ocasión se han planteado los temas habituales sobre la situación de la economía actual y sus previsiones y se han planteado

otros de gran interés para la sociedad. Las preguntas fijas sobre:

- la situación económica actual y previsiones para los próximos seis meses, tanto a nivel de comunidad autónoma como a nivel nacional, o sobre
- los problemas de la economía valenciana,

permiten comparar cuestiones como la evaluación de la situación económica de cada edición con las previsiones que los economistas valencianos realizaron para la siguiente, y que deja constancia de que desde la edición de mayo de 2007 los economistas valencianos ya auguraban un futuro económico peor.

Las cuestiones que se han planteado en esta ocasión, además de las fijas, evalúan las medidas adoptadas para conseguir la estabilidad financiera, y las posibles medidas para mejorar el actual escenario económico.

En el ámbito concursal se han planteado cuestiones como la creación de un tercer juzgado de lo Mercantil o modificaciones procedimentales que agilicen la comunicación en los procesos concursales.





Con la mayor participación hasta el momento, 976 economistas, casi uno de cada cuatro economistas valencianos, esta séptima edición ha valorado la situación de la **economía valenciana** peor que en anteriores ediciones, pero **por encima de la española** como viene ocurriendo desde el comienzo de esta encuesta.

La economía valenciana y española han obtenido las peores valoraciones de todas las ediciones anteriores, ya que no sólo no obtienen el aprobado como pasó en la edición anterior, sino que no alcanzan el 4 sobre 10, con **3'9** para la economía valenciana y **3'8** para la española, ambas con un punto por debajo de la valoración obtenida en mayo de este mismo año y siguiendo la tendencia a la baja prevista por los economistas en pasadas ediciones.

Las previsiones para los próximos seis meses son aún más desalentadoras, habiendo obtenido un **3'4** para la economía valenciana y un **3'3** para la economía española, 5'7 y 5'1 décimas por debajo de las valoraciones realizadas para la situación actual respectivamente.

La valoración de los economistas valencianos para las medidas adoptadas hasta ahora por los gobiernos occidentales para conseguir la estabilidad del sistema financiero mundial ha sido de **2'5** sobre 5.

De entre las posibles medidas propuestas para la mejora del escenario económico, multiplicar el esfuerzo en I+D+i ha sido la mejor valorada, con un **3'8** sobre 5, seguida con sólo siete centésimas por debajo por la simplificación y abaratamiento de los trámites burocráticos que ha obtenido un **3'7**. Incrementar el IVA y reducir los tipos del Impuesto de sociedades, junto con la adopción de medidas para la nacionalización parcial de la banca al estilo de lo realizado en Reino Unido y USA han sido las medidas peor valoradas con 1'8 y 2'0 puntos respectivamente.

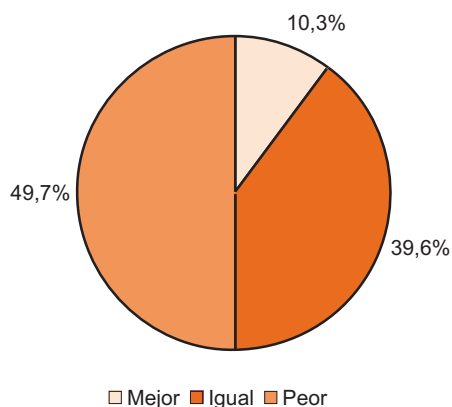
En el ámbito concursal se han valorado medidas como la creación del tercer juzgado de lo Mercantil y modificaciones procedimentales que agilicen los procesos concursales con una aceptación de las propuestas del **75'0%** y **85'6%**, respectivamente.



2. Situación económica personal

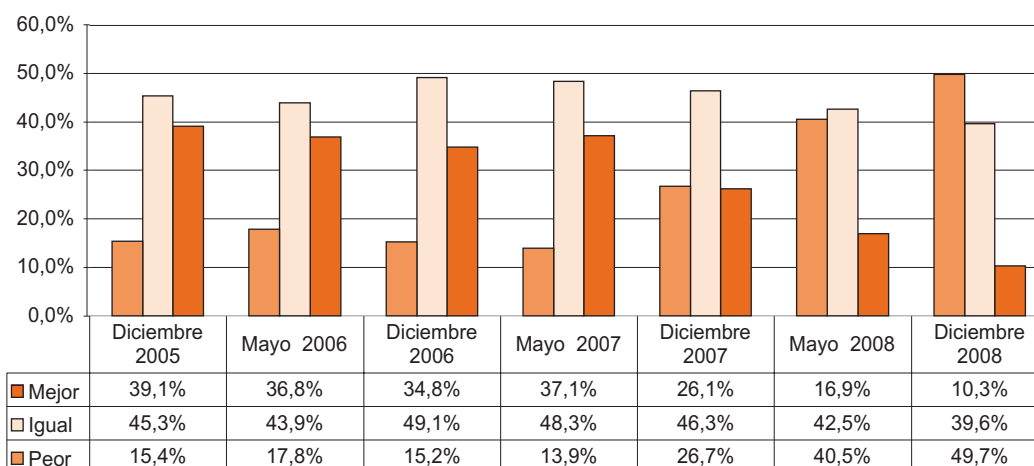
La situación personal de los economistas respecto al año anterior ha sido valorada en su mayoría como peor, con un 49'7% de las respuestas, nueve puntos por encima de la edición anterior, situación que aumentó considerablemente en la pasada edición en la que se cuadruplicaban los economistas cuya situación había empeorado. Sólo el 10'3% ha considerado que su situación personal es mejor que hace un año.

También ha descendido el número de economistas valencianos que mantienen su situación actual igual que hace un año, un 39'6% frente al 42'5% de la pasada edición.



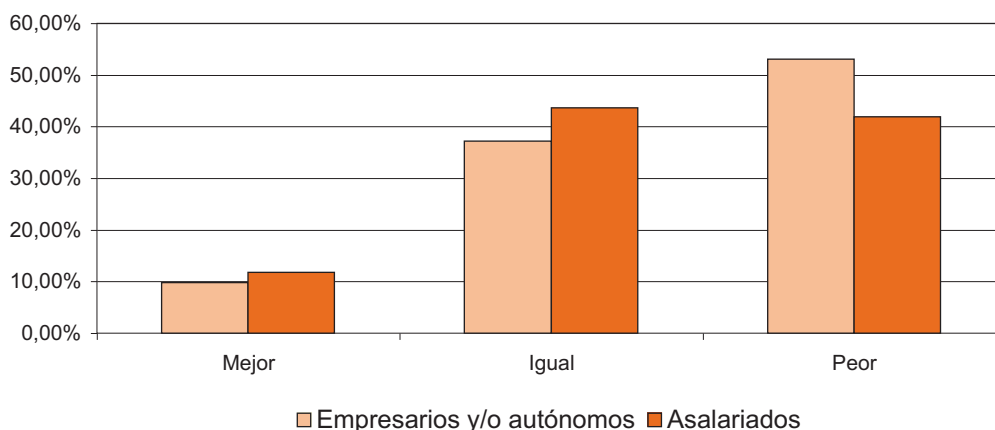
Respecto a la valoración obtenida en pasadas ediciones, se aprecia un claro empeoramiento en la situación personal de los economistas:

Situación personal respecto al año anterior



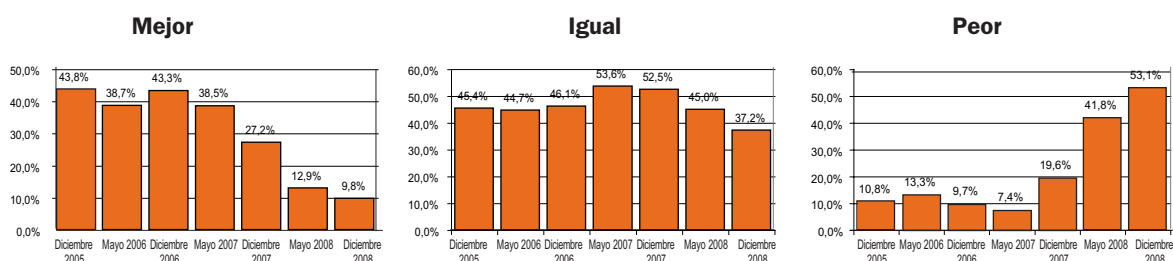
Respecto a la situación profesional son los empresarios y/o autónomos los que en mayor medida valoran como peor su situación personal respecto al año pasado con un 53'6% siguiendo la tendencia que venía observándose desde la edición de diciembre de 2007, mientras que un 43'4% de los asalariados afirman que su situación personal no ha cambiado.

Según situación profesional



La evolución respecto a ediciones anteriores respecto de la situación profesional puede verse en los siguientes gráficos.

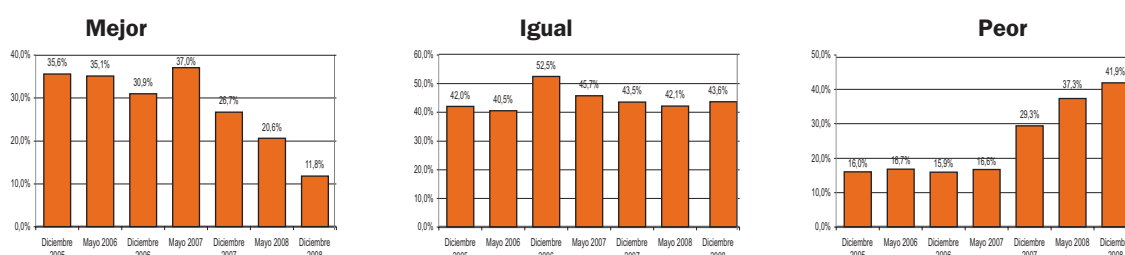
Evolución de los economistas empresarios y/o autónomos desde 2005



En estas gráficas puede observarse claramente la tendencia de cada una de las situaciones, poniendo de manifiesto un notable aumento de los economistas que valoran su situación actual como peor respecto a años anteriores. También puede concluirse que en su mayoría son aquéllos que valoraban su situación como igual, los que la han visto empeorada.

Sin embargo, en el colectivo de economistas asalariados, aquéllos que valoraban su situación como mejor a lo largo del tiempo son los que la han modificado a peor, manteniéndose los porcentajes de aquéllos que la valoran como igual.

Evolución de los economistas asalariados desde 2005



Si en la pasada edición era el sector industria el que destacaba por ser el sector de economistas que peor valoraba su situación, con un 51'9% de los economistas encuestados, el sector de la construcción es el que en esta ocasión se desmarca del resto de sectores con un 62'4% que valora su situación actual como peor respecto al año anterior.

	Construcción	Industria	Consultoría, asesoría	Banca, seguros	Otros servicios
Mejor	2,4%	9,8%	12,7%	19,6%	7,9%
Igual	35,3%	39,1%	41,3%	39,1%	41,0%
Peor	62,4%	50,0%	46,0%	41,3%	50,2%

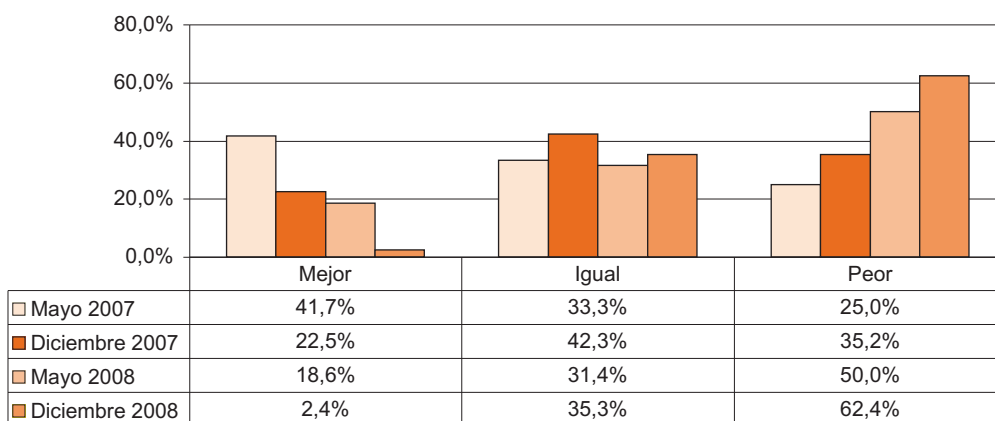
En todos los sectores el porcentaje de encuestados que valoran su situación a peor ha aumentado, presentando índices de aumento de hasta 12 puntos.

Como ya ocurriera en la pasada edición, siguen siendo los economistas del sector Banca los que en mayor porcentaje valoran su situación actual como mejor, un 19'6% de ellos, y es también este sector el que mantiene el porcentaje más bajo de economistas que han visto empeorada su situación personal en el último sondeo.

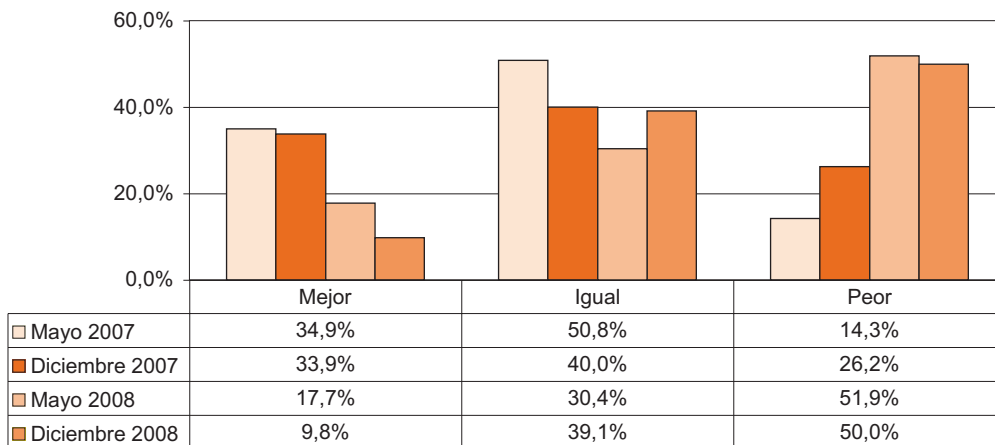
A continuación se muestran los gráficos de la situación personal por sectores de actividad:



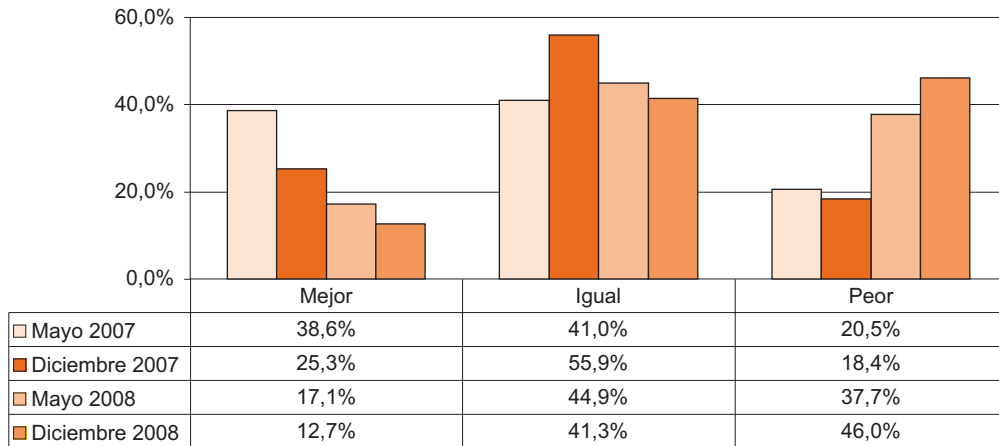
Evolución situación personal del sector de la Construcción



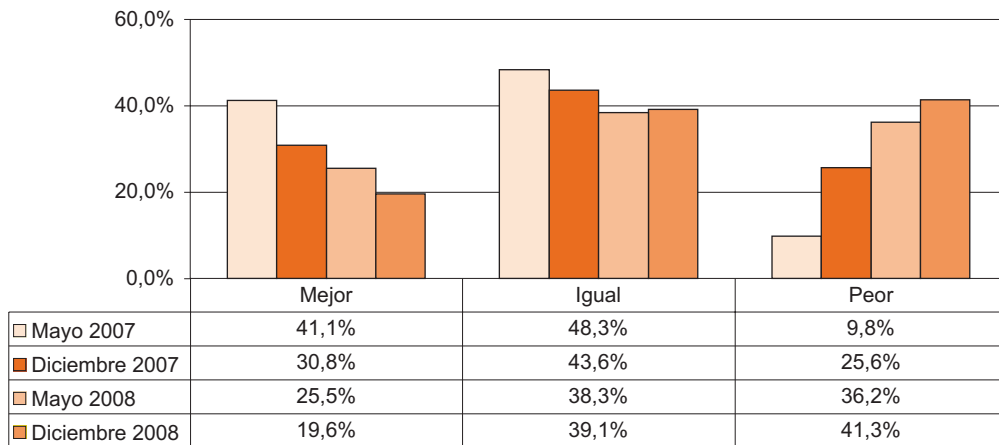
Evolución situación personal del sector Industria



Evolución situación personal del sector Consultoría



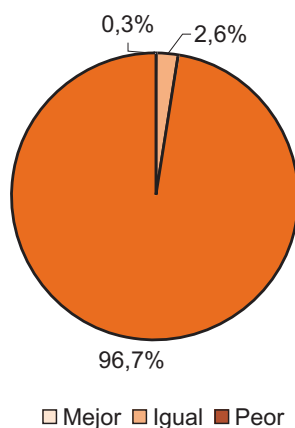
Evolución situación personal del sector Banca/Seguros



3. Economía valenciana y española



Respecto a la economía valenciana la valoración pesimista de la pasada edición aumenta presentando en esta ocasión un 96'7% de encuestados que opinan que la situación de la economía valenciana es peor, situación que ya comenzó en la edición de diciembre de 2007.



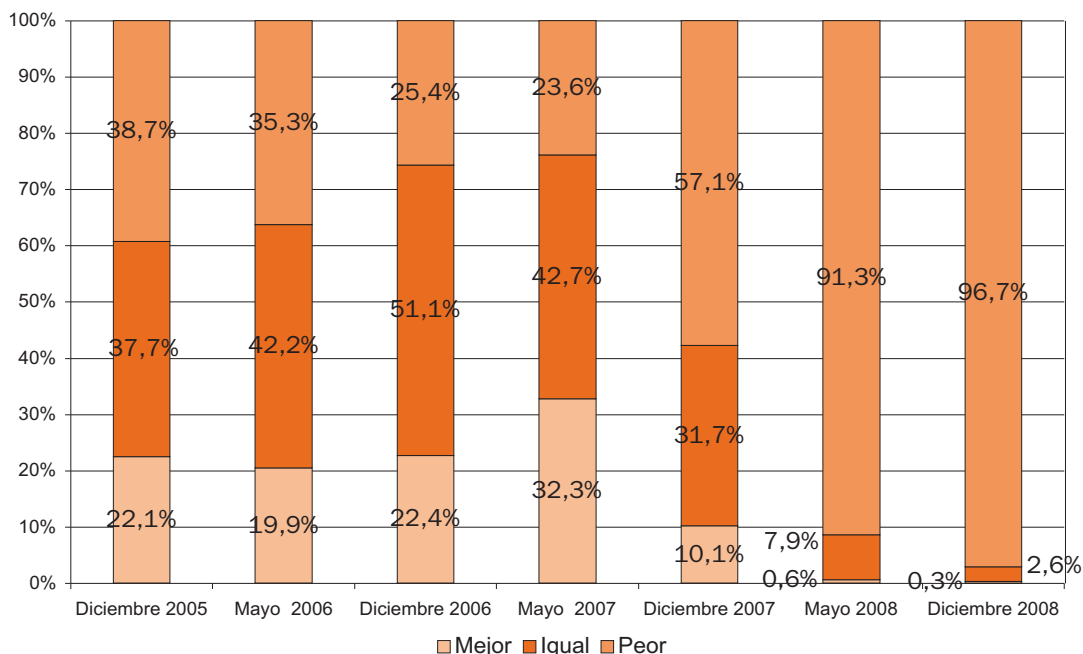
Sólo 1 décima separa el porcentaje de empresarios y/o autónomos que han valorado la economía valenciana como peor de la valoración de los asalariados. Pese a que el porcentaje de economistas que han valorado la economía valenciana como mejor es muy bajo, sólo el 0'3%, ninguno de ellos es asalariado.

	Emp. y/ o autón.	Asalariados
Mejor	0,3%	0,0%
Igual	0,8%	2,7%
Peor	96,8%	96,9%

El giro hacia calificaciones negativas que se produjo en la edición de diciembre de 2007, sigue en esta edición con calificaciones aún más negativas. Los que en mayo de 2008 consideraban que la economía valenciana se mantenía igual, en la presente edición parecen haberse decantado por calificarla como peor, con un descenso respecto a la pasada edición de la calificación igual de 5'4 puntos.



Evolución de las valoraciones desde 2005



La evaluación de la economía valenciana sigue el descenso que comenzara en diciembre de 2007. Si ya en la pasada edición no obtuvo el aprobado, esta vez ha sido aún más baja, con 3'9 puntos sobre 10, un descenso de 1 punto respecto a la evaluación de la edición de mayo de este mismo año. Este valor, que ya fue calificado en la edición anterior como el más bajo, ha bajado aún más convirtiéndose por lo tanto en la calificación más baja de todas las ediciones de *Los economistas opinan*.

	Diciembre 2005	Mayo 2006	Diciembre 2006	Mayo 2007	Diciembre 2007	Mayo 2008	Diciembre 2008
Economía Valenciana	6,2	6,1	6,2	6,5	6,1	4,9	3,9

Aún habiendo obtenido una evaluación tan baja, la economía valenciana se mantiene por encima de la economía española como viene haciéndolo desde el inicio de esta encuesta de coyuntura. En la pasada edición el descenso de la economía valenciana fue mayor que el de la española, 1'2 décimas frente a las 1'1 décimas de descenso que presentó la economía española; en esta ocasión, pese a que la diferencia es menor, sigue siendo la economía valenciana la que ha presentado un mayor descenso, 1'0 y 0,9 décimas.

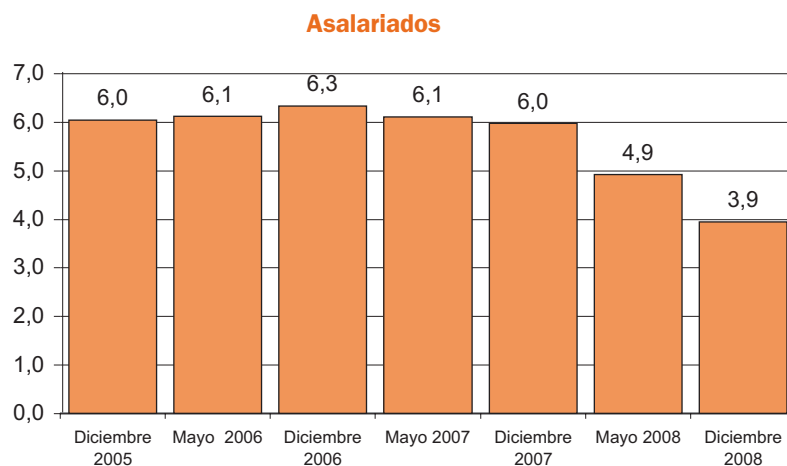
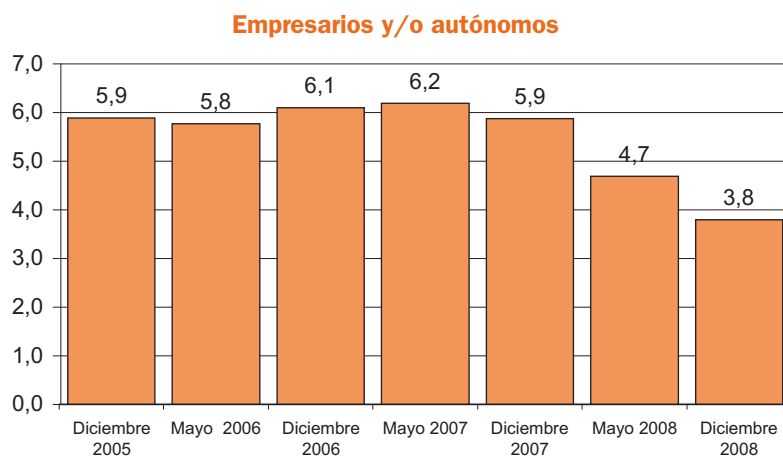
	Diciembre 2005	Mayo 2006	Diciembre 2006	Mayo 2007	Diciembre 2007	Mayo 2008	Diciembre 2008
Economía española	5,9	5,8	6,1	6,1	5,8	4,7	3,8



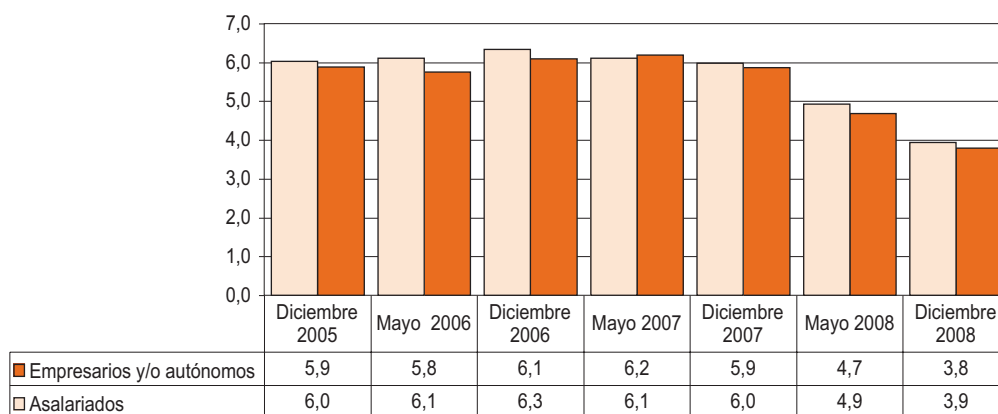
Por sector de actividad son los empresarios y/o autónomos los que peor han evaluado a la economía valenciana otorgándole sólo un 3'8 sobre 10.

	Emp. y/o autón.	Asalariados
Diciembre 2008	3,8	4,0

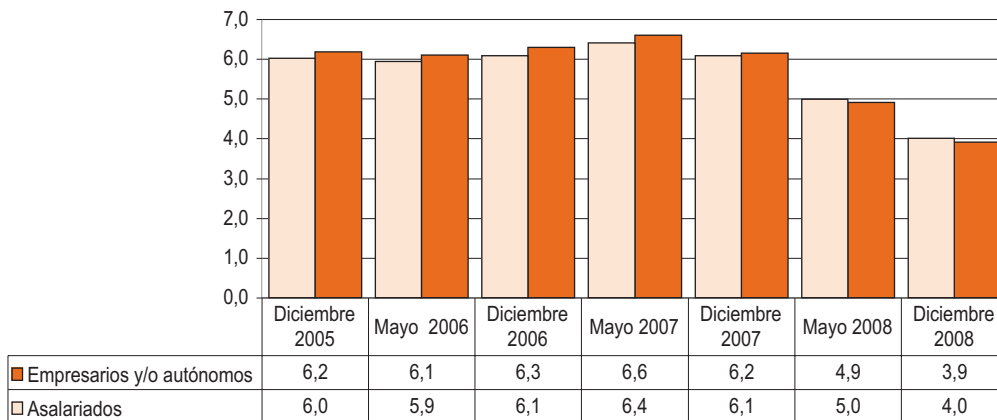
La evolución de la evaluación de la economía valenciana por sector de actividad presenta los siguientes gráficos:



Evolución de la evaluación de la economía valenciana por sector de actividad



Evolución de la evaluación de la economía española por sector de actividad



4. Previsiones para la economía valenciana y española



Las previsiones realizadas en mayo auguraban una ligera mejora para la economía valenciana, mientras que para la española se esperaba un descenso de 0'4 décimas; sin embargo la valoración realizada para los próximos seis meses ha revelado un gran descenso respecto a la situación actual.

	Previsiones próximos seis meses	Situación Diciembre 2008	Previsiones Mayo 2008
Economía valenciana	3,3	3,9	4,9
Economía española	3,4	3,8	4,7

La economía valenciana se sigue situando por encima de la española aunque con sólo 1 décima de diferencia.

Las previsiones por situación profesional no revelan diferencias entre la valoración realizada por los economistas empresarios y/o autónomos y los economistas asalariados.

	Emp.y/o autóm	Asalariados
Economía valenciana	3,3	3,4
Economía española	3,3	3,4

El porcentaje de economistas que prevén un futuro mejor para la economía valenciana ha aumentado en 4'3 puntos respecto a la pasada edición, mientras que los que opinan que el futuro será peor ha descendido en cerca de 8 puntos.

Previsiones de futuro para la economía valenciana

	Diciembre 2005	Mayo 2006	Diciembre 2006	Mayo 2007	Diciembre 2007	Mayo 2008	Diciembre 2008
Futuro igual	51,0%	48,8%	59,0%	47,5%	33,4%	23,3%	26,4%
Futuro mejor	9,7%	14,6%	11,1%	19,2%	6,6%	8,2%	12,5%
Futuro peor	37,7%	34,0%	28,1%	32,8%	59,9%	68,5%	60,9%
Futuro nc	1,2%	1,3%	0,9%	1,9%	1,1%	0,8%	1,0%

Lo mismo ocurre para la economía española aunque las previsiones son mejores que para la economía valenciana, con un 15'8% de economistas valencianos que opinan que el futuro de la economía española será mejor, superando en 3'3 puntos las previsiones realizadas para la valenciana.

Previsiones de futuro para la economía española

	Diciembre 2005	Mayo 2006	Diciembre 2006	Mayo 2007	Diciembre 2007	Mayo 2008	Diciembre 2008
Futuro igual	50,2%	51,9%	57,1%	48,0%	33,0%	33,0%	24,2%
Futuro mejor	12,1%	12,2%	29,5%	16,7%	9,7%	9,7%	15,8%
Futuro peor	35,9%	33,7%	11,8%	34,8%	56,7%	56,7%	59,9%
Futuro nc	1,4%	1,3%	0,9%	1,8%	1,1%	0,8%	1,0%



5. Problemas de la economía valenciana

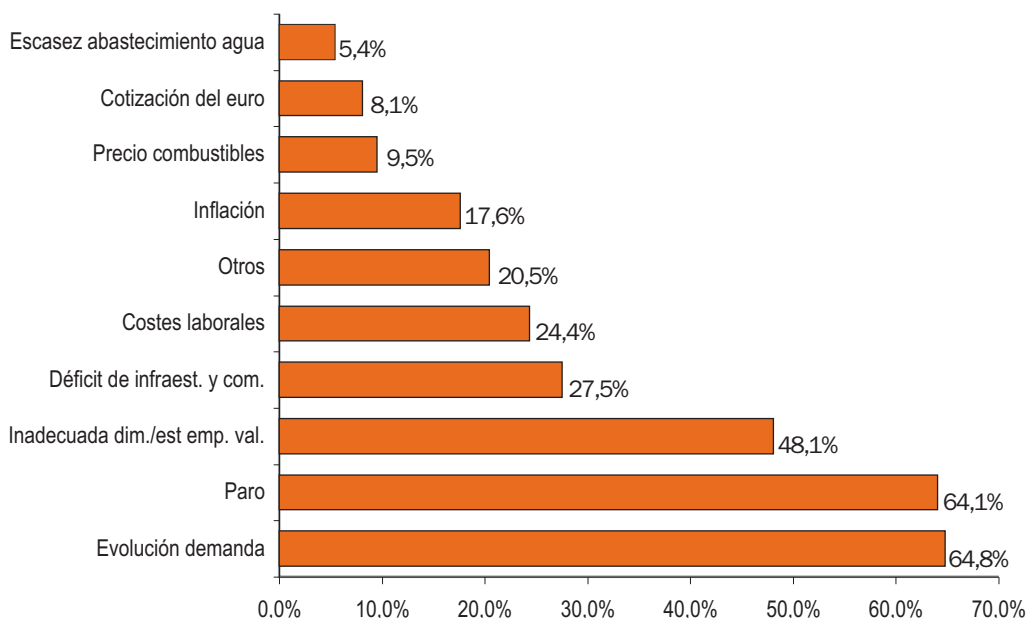
En esta edición el paro, que se presentaba en la pasada edición como uno de los problemas que menos preocupaba a los economistas valencianos, se presenta ahora como el segundo problema más importante de entre los planteados, con un 64'1% de los economistas encuestados.

Problemas como la evolución de la demanda interna/externa o la inadecuada dimensión de la empresa valenciana, que en la pasada edición eran la primera y segunda en importancia, aumentan sus porcentajes respecto a la pasada edición, obteniendo un 64'8% y 48'1%, respectivamente, lo que supone un aumento de 16'8 puntos de crecimiento para la evolución de la demanda interna/externa lo que la mantiene como problema más importante para los economistas valencianos y de 5'8 puntos para la inadecuada dimensión de la empresa valenciana.

La inflación pierde protagonismo, ya que si bien en la pasada edición ocupaba el tercer puesto en importancia con un 40'4% de votaciones, en esta ocasión se sitúa el cuarto por la cola con sólo un 17'6% de los economistas que ven en la inflación un problema para la economía valenciana.

Los costes laborales ganan importancia, 10 puntos sobre la pasada edición mientras que la cotización del euro se reduce en 17'8 puntos.

Problemas de la economía Valenciana



Los problemas calificados como ‘Otros’ por los economistas han aumentado 5’3 puntos sobre la pasada edición, obteniendo en esta ocasión 20’5%.

Entre los problemas que han destacado los economistas valencianos calificados como ‘Otros’, destaca con un 42’0% de opiniones “la crisis en la situación financiera” como problema más importante, seguido de cerca por “la excesiva dependencia del sector de la construcción”, punto que ha sido mencionado a lo largo de las últimas ediciones de *Los economistas opinan*. Otro factor que también se ha mencionado a lo largo de las sucesivas ediciones es “la falta de esfuerzo en I+D+i”.

Finalmente, la falta de liquidez bancaria, la crisis del sector de la construcción y la falta de esfuerzo en I+D+i se convierten en un grupo importante de preocupación de los economistas, situándose por encima de otros problemas como los precios de los combustibles, la cotización del euro o la escasez en el abastecimiento de agua.

6. Valoración de las medidas adoptadas para conseguir la estabilidad del sistema financiero

El desplome de las bolsas a nivel mundial durante la semana del 6 al 10 de octubre llevó a la toma de medidas coordinadas de carácter excepcional por parte de los gobiernos de los países de la zona del euro en una reunión de urgencia celebrada el domingo 12 de octubre.

La adopción de estas medidas comunes por parte de los países de la zona del euro se enmarca en la acción coordinada desarrollada por los gobiernos de las principales áreas económicas, incluyendo Estados Unidos y Reino Unido y serán implementadas por cada Estado miembro en función de las particularidades de su propio sistema bancario. La adopción de las mencionadas medidas, que califica de extraordinarias y contundentes, deberían aliviar las tensiones que padece el sector financiero a medida que se vayan aplicando.

Las medidas aportadas se sintetizan en cuatro principios generales de actuación:

- Mecanismos que facilitan la financiación a las entidades de crédito.
- Refuerzo del capital de las entidades de crédito por parte de los Gobiernos de los Estados miembros.
- Evitar la quiebra de las instituciones financieras más relevantes, protegiendo a su vez los intereses de los contribuyentes.
- Asegurar la flexibilidad suficiente en la implementación de las normas contables de valoración.

Estas medidas han sido sometidas a la valoración de los economistas valencianos, dándoles sólo un aprobado, 2'5 sobre 5.

En las valoraciones por situación personal son los asalariados los que mejor han valorado estas medidas, situándose por encima de la valoración media global con un 2'6.

Empresarios. y/o autónomos	Asalariados
2,5	2,6

Por sectores, el de Industria es el que peor ha valorado las medidas con un 2'2 seguido por el de Banca/Seguros con un 2'3.

Construcción	Industria	Consultoría	Banca
2,5	2,2	2,4	2,3

Los economistas que han estimado las previsiones de futuro como mejor son los que mejor han evaluado las medidas, dándoles un 2'7 mientras que los que auguran un futuro peor no les han concedido el aprobado.

Mejor	Igual	Peor
2,7	2,6	2,3





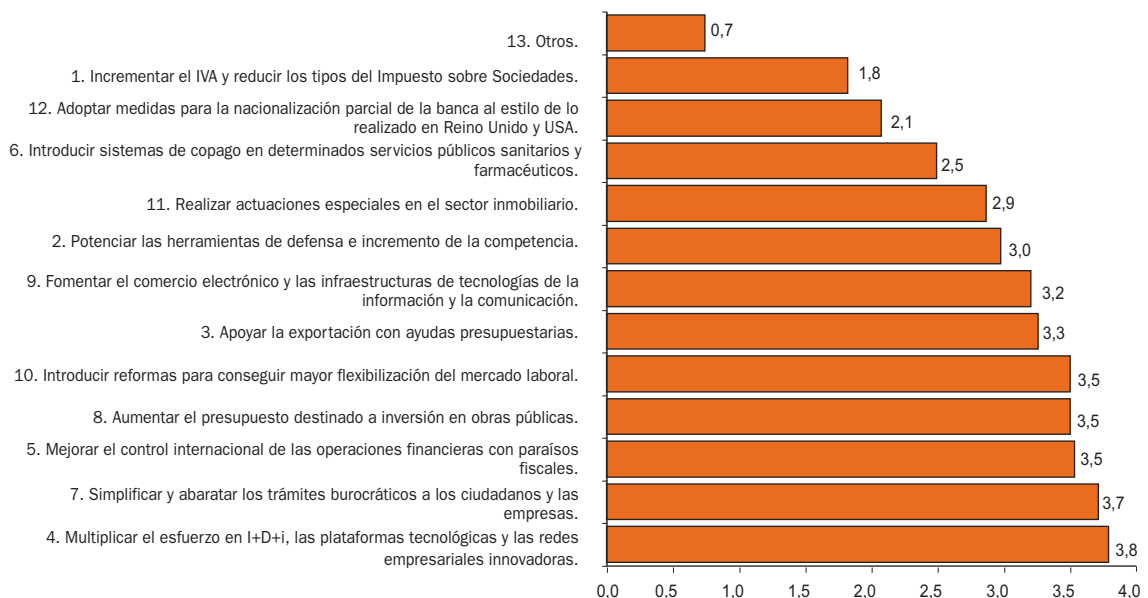
Entre las consecuencias de la situación financiera internacional se encuentran el débil crecimiento económico que detuvo la creación de empleo en el primer semestre de 2008, las condiciones de financiación de hogares y sociedades que han continuado endureciéndose y el ratio de morosidad en los negocios que, pese a que de momento ha sido bajo, el significativo aumento que se produjo en septiembre hace prever que aumente en los próximos trimestres.

Esto ha provocado la toma de medidas urgentes en todos los estados miembros de la Unión Europea. Cada Gobierno implantará las medidas que crea más adecuadas para la consecución de los objetivos marcados. Por este motivo se ha consultado a los economistas valencianos su opinión acerca de varias posibles medidas que contribuyan a mejorar el escenario económico.

Multiplicar el esfuerzo en I+D+i consolidando las agrupaciones sectoriales (*clusters*) locales, las plataformas tecnológicas y las redes empresariales innovadoras se sitúa con una valoración de 3'8 como la medida más valorada.

El incremento del IVA y la reducción de los tipos del Impuesto sobre sociedades ha sido la medida menos valorada con 1'8 sobre 10.

Evaluación de las posibles medidas



Según situación profesional, son los empresarios y/o autónomos los que más valoran la introducción de reformas para conseguir mayor flexibilización del mercado laboral, con un 3'9 frente al 3'2 de los asalariados.

Los asalariados han dado más valor a multiplicar el esfuerzo en I+D+i dándole un 3'8 frente al 3'7 que le otorgan los empresarios y/o autónomos.

En ambos casos el incremento del IVA y la reducción de los tipos del Impuesto sobre Sociedades ha sido la medida menos valorada.

Posibles medidas para mejorar el actual escenario económico	Empresarios	Asalariados
1. Incrementar el IVA y reducir los tipos del Impuesto sobre Sociedades.	1,9	1,8
2. Potenciar las herramientas de defensa e incremento de la competencia.	3,0	3,0
3. Apoyar la exportación con ayudas presupuestarias para fortalecer la aportación al PIB del sector exterior.	3,3	3,3
4. Multiplicar el esfuerzo en I+D+i consolidando las agrupaciones sectoriales (clusters) locales, las plataformas tecnológicas y las redes empresariales innovadoras.	3,7	3,8
5. Mejorar el control internacional de las operaciones financieras con paraísos fiscales.	3,4	3,6
6. Introducir sistemas de copago en determinados servicios públicos sanitarios y farmacéuticos.	2,6	2,4
7. Simplificar y abaratar los trámites burocráticos a los ciudadanos y las empresas.	3,6	3,8
8. Aumentar el presupuesto destinado a inversión en obras públicas.	3,5	3,5
9. Fomentar el comercio electrónico y las infraestructuras de tecnologías de la información y la comunicación.	3,1	3,3
10. Introducir reformas para conseguir mayor flexibilización del mercado laboral.	3,9	3,2
11. Realizar actuaciones especiales en el sector inmobiliario: compra pública de viviendas no vendidas, ayudas adicionales a los compradores, etc.	2,9	2,9
12. Adoptar medidas para la nacionalización parcial de la banca al estilo de lo realizado en Reino Unido y USA.	2,1	2,0
13. Otros.	0,8	0,7





Ante el incremento de los procesos concursales, se ha planteado a los economistas la reclamación de un tercer juzgado de lo Mercantil para poder acelerar la resolución de los procesos en curso. La cuestión planteada a los economistas valencianos revela que el 75'0% apoya la creación de dicho tercer juzgado de lo Mercantil.

Frente a la propuesta de cambios legislativos que faciliten la continuidad de las empresas antes que la liquidación, el 80'1% de los economistas se ha mostrado a favor de estas modificaciones.

La propuesta que mayor acogida ha tenido en los economistas valencianos ha sido la de realizar modificaciones procedimentales para facilitar el uso de las nuevas tecnologías de comunicación en los procesos concursales, con un 85'6% de respuestas a favor.

La menos valorada ha sido la propuesta de modificaciones legislativas para facilitar el concurso de personas particulares, a la que sólo un 59'1% ha respondido favorablemente.

Medidas planteadas en el ámbito Concursal	SI	NO
Creación del tercer juzgado de lo Mercantil en Valencia	75,0%	2,7%
Cambio legislativo que favorezca la continuidad en vez de la liquidación de empresas	80,1%	9,5%
Modificaciones legislativas para facilitar el concurso de personas particulares	59,1%	19,7%
Modificaciones procedimentales para facilitar el uso de las nuevas tecnologías de comunicación en los procesos concursales.	85,6%	2,0%

En la evaluación por situación laboral, pese a que en general no desvela grandes diferencias respecto a la valoración global, cabe destacar el índice, tanto de empresarios y/o autónomos como de asalariados, que no han respondido a la cuestión acerca de si se deben realizar modificaciones legislativas para facilitar el concurso de personas particulares, alcanzando el 30'9% y 26'4% respectivamente.

Medidas planteadas en el ámbito Concursal	Empresarios y/o autónomos		Asalariados	
	SI	NO	SI	NO
Creación del tercer Juzgado de lo Mercantil en Valencia.	78,0%	2,7%	72,1%	2,3%
Cambio legislativo que favorezca la continuidad en vez de la liquidación de empresas.	80,7%	8,1%	76,2%	3,7%
Modificaciones legislativas para facilitar el concurso de personas particulares.	30,9%	11,1%	26,4%	10,0%
Modificaciones procedimentales para facilitar el uso de las nuevas tecnologías de comunicación en los procesos concursales.	85,2%	2,0%	74,2%	1,8%



9. Metodología

9.1. Ficha técnica

Cuestionario elaborado por: Colegio de Economistas de Valencia.

Periodo de encuestas: 10 de noviembre de 2008 a 28 de noviembre de 2008.

Método de realización de encuestas: Envío de acceso al cuestionario a través de e-mail, anuncios en boletín electrónico y página web, encuestas en papel en la sede del Colegio.

Universo representado: Economistas del Colegio de Economistas de Valencia.

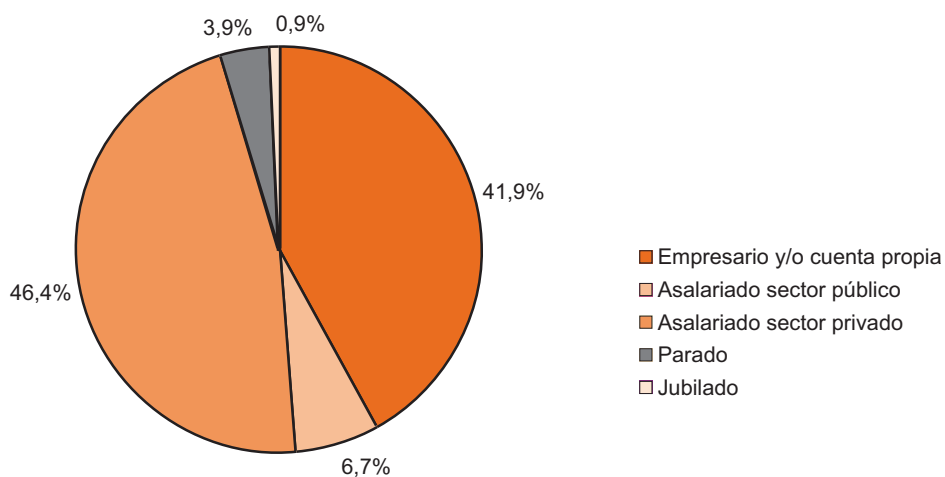
Tamaño de la muestra: 976.

Extensión geográfica: Provincia de Valencia.



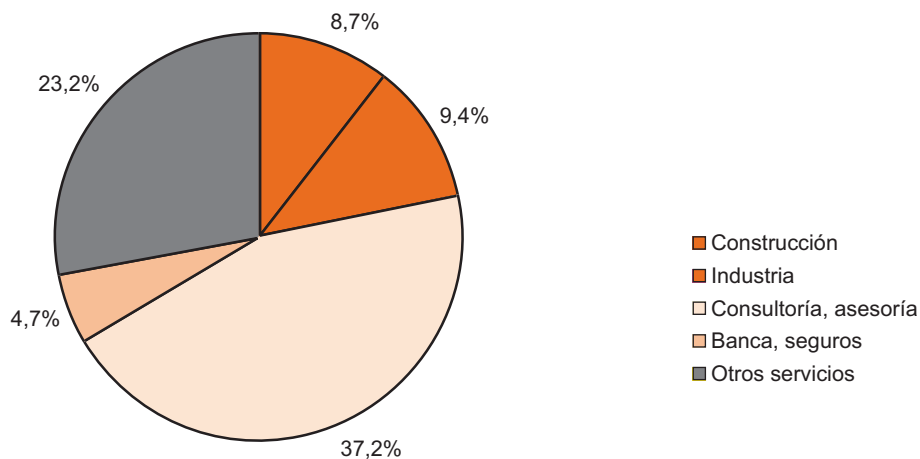
9.2. Perfil de los encuestados

El perfil de los encuestados, un total de 772, por situación profesional, es el siguiente:



Con unos porcentajes de participación similares a los de anteriores ediciones.

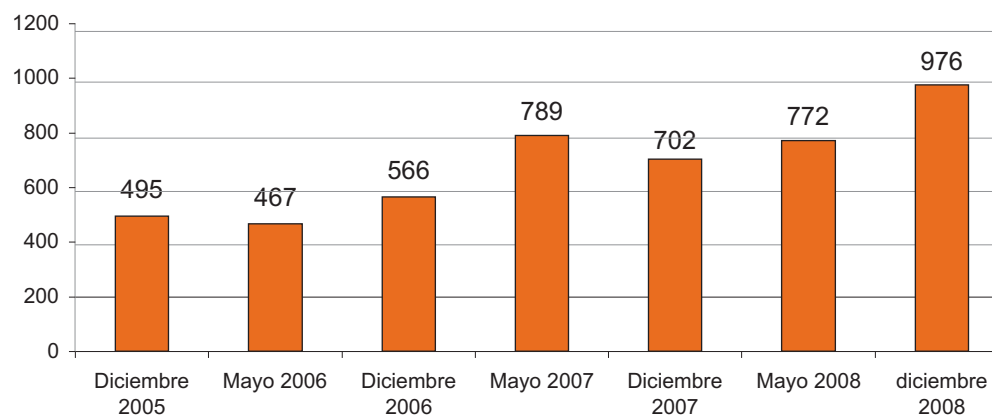
	Diciembre 2005	Mayo 2006	Diciembre 2006	Mayo 2007	Diciembre 2007	Mayo 2008	Dic. 2008
(1.1) Situación profesional	%	%	%	%	%	%	%
Empresario y/autónomo	39,6%	32,1%	38,3%	35,7%	37,6%	40,0%	41,9%
Asalariado sector público	8,4%	10,1%	7,8%	8%	6,8%	7,9%	6,7%
Asalariado sector privado	49,0%	54,0%	48,8%	52,0%	52,3%	48,5%	46,4%
Parado	2,0%	2,4%	3,2%	2,3%	2,3%	2,4%	3,9%
Jubilado	1,0%	0,9%	1,4%	1,1%	0,7%	0,9%	0,9%
No contesta	0,0%	0,6%	0,5%	0,3%	0,3%	0,3%	0,31%



Respecto a pasadas ediciones no se aprecian variaciones importantes en los participantes según el sector de actividad.

Sector de actividad	Diciembre 2005	Mayo 2006	Diciembre 2006	Mayo 2007	Diciembre 2007	Mayo 2008	Dic. 2008
	%	%	%	%	%	%	%
Construcción	7,7%	8,8%	9,2%	7,9%	10,1%	9,1%	8,7%
Industria	10,3%	10,%	8,5%	10,5%	9,4%	10,2%	9,4%
Consultoría, asesoría	37,3%	28,5%	37,5%	33,4%	37,2%	37,8%	37,2%
Banca, seguros	7,9%	7,5%	7,1%	8,7%	5,5%	6,1%	4,7%
Otros servicios	35,1%	43,5%	22,3%	25,1%	24,0%	20,3%	23,2%

La evolución del número de respuestas a la encuesta a lo largo de las sucesivas ediciones ha sido la siguiente:



9.3. Cuestionario empleado

1. ¿Cuál es tu situación profesional?

- Empresario y/o cuenta propia.
- Asalariado sector público.
- Asalariado sector privado.
- Parado.
- Jubilado.

Sector en el que desarrollas tu actividad:

- Sector primario.
- Construcción.
- Industria.
- Consultoría, asesoría, auditoría.
- Banca, Seguros.
- Otros servicios.

2. ¿Piensas que tu situación económica personal es ahora mejor, igual o peor que hace un año?

- Mejor.
- Igual.
- Peor.
- No tengo opinión

3. ¿Crees que la situación actual de la economía valenciana es ahora mejor, igual o peor que hace un año?

- Mejor.
- Igual.
- Peor.
- No tengo opinión.

4. Valora de 0 (peor) a 10 (mejor) la situación actual de la economía valenciana y de la economía española.

_____ Economía valenciana.
_____ Economía española.

5. Valora de 0 (peor) a 10 (mejor) la situación, dentro de 6 meses, de la economía valenciana y la economía española.

_____ Economía valenciana.
_____ Economía española.



6. Selecciona cuáles son en tu opinión los TRES principales problemas que tiene la economía valenciana.

- Costes laborales.
- Cotización del euro.
- Déficit de infraestructuras y comunicaciones.
- Escasez en el abastecimiento del agua.
- Evolución de la demanda interna y/o externa.
- Inadecuada dimensión y/o estructura de la empresa valenciana.
- Inflación.
- Paro.
- Precio de los combustibles.
- Otros: _____

7. Cómo valora (1, poco - 5, mucho) las medidas adoptadas hasta ahora por los gobiernos occidentales para conseguir la estabilidad del sistema financiero mundial.

8. Valora de 1 (menor) a 5 (mayor) cada una de las posibles medidas para mejorar el actual escenario económico.

- Incrementar el IVA y reducir los tipos del Impuesto sobre Sociedades.
- Potenciar las herramientas de defensa e incremento de la competencia.
- Apoyar la exportación con ayudas presupuestarias para fortalecer la aportación al PIB del sector exterior.
- Multiplicar el esfuerzo en I+D+i consolidando las agrupaciones sectoriales (*clusters*) locales, las plataformas tecnológicas y las redes empresariales innovadoras.
- Mejorar el control internacional de las operaciones financieras con paraísos fiscales.
- Introducir sistemas de *copago* en determinados servicios públicos sanitarios y farmacéuticos.
- Simplificar y abaratar los trámites burocráticos a los ciudadanos y las empresas.
- Aumentar el presupuesto destinado a inversión en obras públicas.
- Fomentar el comercio electrónico y las infraestructuras de tecnologías de la información y la comunicación.
- Introducir reformas para conseguir mayor flexibilización del mercado laboral.
- Realizar actuaciones especiales en el sector inmobiliario: compra pública de viviendas no vendidas, ayudas adicionales a los compradores, etc.
- Adoptar medidas para la nacionalización parcial de la banca al estilo de lo realizado en Reino Unido y USA.
- Otras: _____



9 En el ámbito Concursal ¿considera adecuadas las siguientes medidas?:

(Marca lo que proceda)

- I. Creación del tercer Juzgado de lo Mercantil en Valencia:** Sí. No. No tengo opinión.
- II. Cambio legislativo que favorezca la continuidad en vez de la liquidación de empresas:** Sí. No. No tengo opinión.
- III. Modificaciones legislativas para facilitar el concurso de personas particulares:** Sí. No. No tengo opinión.
- IV. Modificaciones procedimentales para facilitar el uso de las nuevas tecnologías de comunicación en los procesos concursales:** Sí. No. No tengo opinión.



C./ Taquígrafo Martí, 4 - 3ª
Valencia 46005
<http://www.coev.com>
e-mail: coev@coev.com
Tel.: 963 529 869
Fax.: 963 528 640